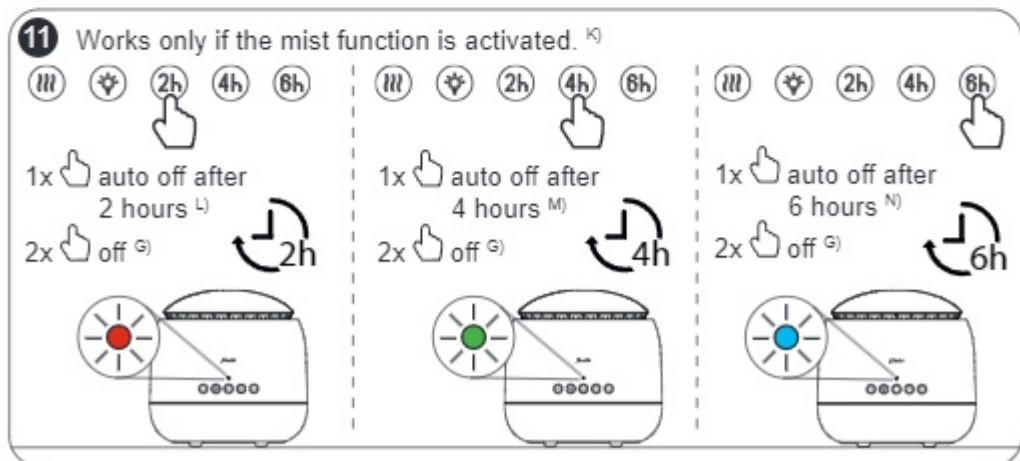
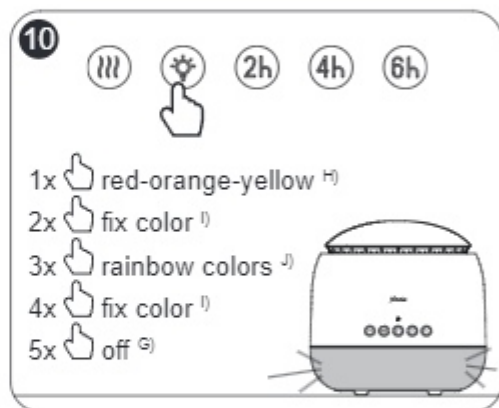
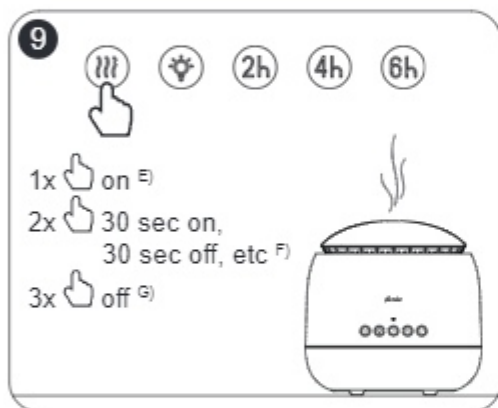
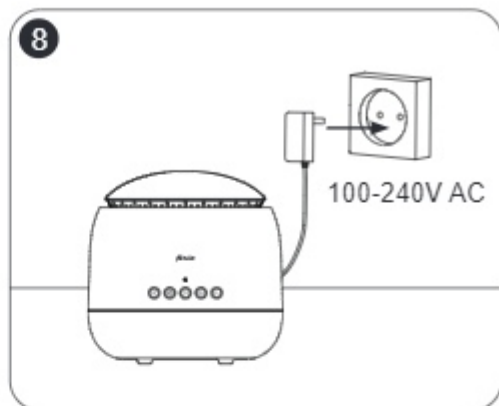
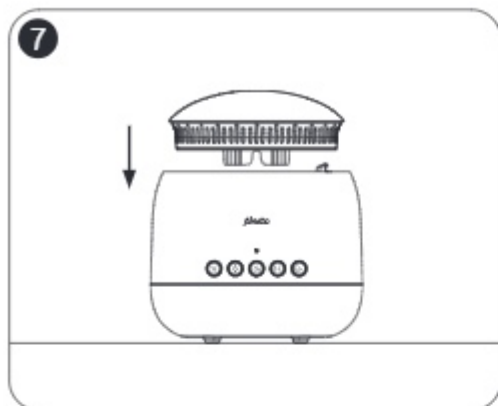


^{A)} *Tap water contains calcium which reduces the lifespan of the product ^{C)}

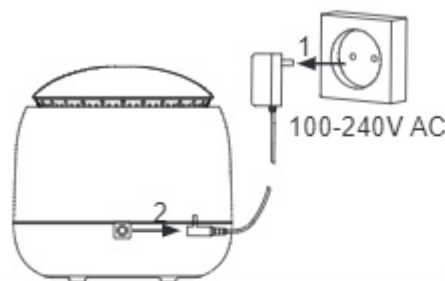




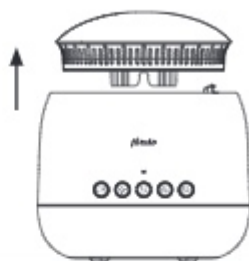
WARNING!

Unplug 100-240V ! ^{p)}

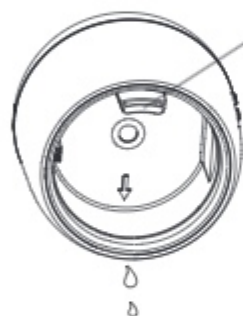
12



13



14



Air outlet side up!
No water in air outlet! ^{q)}

15



Only clean with a soft towel! ^{r)}

Don't use aggressive cleaning products! ^{s)}

NL

- ^{a)} Snel start gids
- ^{b)} Gebruik alleen gedistilleerd of gedemineraliseerd water!
- ^{c)} Kraanwater bevat kalk wat de levensduur van het product verkort.
- ^{d)} Etherische olie (optioneel)
- ^{e)} Aan
- ^{f)} 30 sec aan, 30 sec uit, etc.
- ^{g)} Uit
- ^{h)} Rood-oranje-geel
- ⁱ⁾ Zet kleur vast
- ^{j)} Regenboogkleuren
- ^{k)} Werkt alleen als de mistfunctie is geactiveerd
- ^{l)} Automatische uitschakeling na 2 uur
- ^{m)} Automatische uitschakeling na 4 uur
- ⁿ⁾ Automatische uitschakeling na 6 uur
- ^{o)} Onderhoud
- ^{p)} **OPGELET!** Verwijder adapter uit stopcontact!
- ^{q)} Luchtafvoer aan de bovenzijde! Geen water in luchtafvoer!
- ^{r)} Maak alleen schoon met een zachte doek!
- ^{s)} Gebruik geen agressieve reinigingsmiddelen!

FR

- ^{a)} Guide de démarrage rapide
- ^{b)} Utilisez uniquement de l'eau distillée ou déminéralisée !
- ^{c)} L'eau du robinet contient du calcaire qui réduit la durée de vie du produit.
- ^{d)} Huile essentielle (facultatif)
- ^{e)} Marche
- ^{f)} 30 sec marche, 30 sec arrêt, etc.
- ^{g)} Arrêt
- ^{h)} Rouge-orange-jaune
- ⁱ⁾ Fixer la couleur
- ^{j)} Couleurs de l'arc-en-ciel
- ^{k)} Ne fonctionne que si la fonction brouillard est activée
- ^{l)} Arrêt automatique après 2 heures
- ^{m)} Arrêt automatique après 4 heures
- ⁿ⁾ Arrêt automatique après 6 heures
- ^{o)} Maintenance
- ^{p)} **AVERTISSEMENT !** Débrancher 100-240V AC !
- ^{q)} Sortie d'air vers le haut ! Pas d'eau dans la sortie d'air !
- ^{r)} Nettoyez uniquement avec une serviette douce !
- ^{s)} N'utilisez pas de produits de nettoyage agressifs !

DE

- 4) Kurzanleitung
- 5) Verwenden Sie nur destilliertes oder entmineralisiertes Wasser !
- 6) Leitungswasser enthält Kalk, der die Lebensdauer des Produkts reduziert.
- 7) Ätherisches Öl (fakultativ)
- 8) Ein
- 9) 30 Sek. ein, 30 Sek. aus, etc.
- 10) Aus
- 11) Rot-orange-gelb
- 12) Farbe fixieren
- 13) Regenbogenfarben
- 14) Funktioniert nur, wenn die Nebelfunktion aktiviert ist
- 15) Automatische Abschaltung nach 2 Stunden
- 16) Automatische Abschaltung nach 4 Stunden
- 17) Automatische Abschaltung nach 6 Stunden
- 18) Wartung
- 19) **WARNING ! Ausstecken 230 V !**
- 20) Luftauslassseite oben ! Kein Wasser im Luftauslass!
- 21) Nur mit einem weichen Tuch reinigen !
- 22) Keine aggressiven Reinigungsprodukte verwenden !

ES


- 4) Guía de inicio rápido
- 5) ¡Solo use agua destilada o desmineralizada!
- 6) El agua del grifo contiene cal que reduce la vida útil del producto.
- 7) Aceite esencial (opcional)
- 8) Encendido
- 9) 30 seg. encendido, 30 seg. apagado, etc.
- 10) Apagado
- 11) Rojo-naranja-amarillo
- 12) Fijar el color

IT

- 4) Guida rapida
- 5) Usa solo acqua demineralizzata !
- 6) L'acqua corrente contiene l'ossido di calcio che riduce la durata del prodotto.
- 7) Olio essenziale (opzionale)
- 8) Acceso
- 9) 30 sec acceso, 30 sec spento, etc.
- 10) Spento
- 11) Rosso-arancio-giallo
- 12) Colore fisso
- 13) Colori dell'arcobaleno
- 14) Funziona solo se la funzione nebbia è attivata
- 15) Auto spegnimento dopo 2 ore
- 16) Auto spegnimento dopo 4 ore
- 17) Auto spegnimento dopo 6 ore
- 18) Manutenzione
- 19) **ATTENZIONE ! Scollega 230V !**
- 20) Presa d'aria rivolta verso l'alto ! Niente acqua nella presa d'aria !
- 21) Pulisci solo con un panno asciutto !
- 22) Non usare detergenti aggressivi !

- 4) Los colores del arco iris
- 5) Funciona sólo si la función de nebulización está activada
- 6) Auto apagado después de 2 horas
- 7) Auto apagado después de 4 horas
- 8) Auto apagado después de 6 horas
- 9) Mantenimiento
- 10) ¡ADVERTENCIA ! Desenchufe 230V!
- 11) ¡Salida de aire hacia arriba! No hay agua en la salida de aire.
- 12) ¡Solo limpie con una toalla suave!
- 13) ¡No use productos de limpieza agresivos!

Specifications Humidifier baby room 3 in 1

Model:	BC23
Poweradapter model:	K12V240050G
Input:	100-240V ~ 50-60Hz, 0.5A
Output:	24V  0.5A
Dimensions:	150 x Ø150 mm
Net Weight:	450 grams
Tank Capacity:	300 ml
Area of use:	25 m ²
Power:	12W
Humidification:	20 ml/hour

DECLARATION OF CONFORMITY

Hereby, Commaxx declares that the product Alecto BC23 is in compliance with directive 2014/53/EU.

The full text of the EU declaration of conformity is available at the following internet address:

<http://DOC.hesdo.com/BC23-DOC.pdf>

Commaxx B.V.
Wiebachstraat 37
6466 NG Kerkrade
The Netherlands



Warnings!

EN

- Be aware that high humidity levels may encourage the growth of biological organisms in the environment.
Do not permit the area around the humidifier to become damp or wet. If dampness occurs, turn the output of the humidifier down. If the humidifier output volume cannot be turned down, use the humidifier intermittently.
- Do not allow absorbent materials, such as carpeting, curtains, drapes or tablecloths to become damp.
- Unplug the appliance during filling and cleaning.
- Never leave water in the reservoir when the appliance is not in use.
- Empty and clean the humidifier before storage. Clean the humidifier before next use.

Warning: Micro-organisms that may be present in the water or in the environment where the appliance is used or stored, can grow in the water reservoir and be blown in the air causing very serious health risks when the water is not renewed and the tank is not cleaned properly



Waarschuwingen!

NL

- Wees u ervan bewust dat een hoge vochtigheidsgraad de groei van biologische organismen in de omgeving kan bevorderen.
- Zorg ervoor dat de ruimte rond de luchtbevochtiger niet vochtig of nat wordt. Indien vochtigheid optreedt, draai het volume van de luchtbevochtiger dan omlaag. Als het volume van de luchtbevochtiger niet lager kan worden gezet, gebruik de luchtbevochtiger dan met tussenpozen.
- Laat geen absorberende materialen, zoals tapijten, gordijnen, draperieën of tafelkleden vochtig worden.
- Trek de stekker van het apparaat uit het stopcontact tijdens het vullen en schoonmaken.
- Laat nooit water in het reservoir zitten wanneer het apparaat niet in gebruik is.
- Leeg en reinig de luchtbevochtiger voordat u hem opbergt. Reinig de luchtbevochtiger voor het volgende gebruik.

Waarschuwing: Micro-organismen die aanwezig kunnen zijn in het water of in de omgeving waar het apparaat wordt gebruikt of opgeslagen, kunnen in het waterreservoir groeien en in de lucht worden geblazen waardoor zeer ernstige gezondheidsrisico's ontstaan wanneer het water niet wordt ververst en het reservoir niet om de 3 dagen goed wordt schoongemaakt.





Mises en garde!

- FR**
- Sachez qu'un taux d'humidité élevé peut favoriser la croissance d'organismes biologiques dans l'environnement.
 - Ne laissez pas la zone autour de l'humidificateur devenir humide ou mouillée. En cas d'humidité, réduisez le volume de sortie de l'humidificateur. Si le volume de sortie de l'humidificateur ne peut pas être réduit, utilisez l'humidificateur par intermittence.
 - Ne laissez pas les matériaux absorbants, tels que les menuiseries, les rideaux, les draperies ou les nappes, devenir humides.
 - Débranchez l'appareil pendant le remplissage et le nettoyage.
 - Ne laissez jamais d'eau dans le réservoir lorsque l'appareil n'est pas utilisé.
 - Videz et nettoyez l'humidificateur avant de le ranger. Nettoyez l'humidificateur avant sa prochaine utilisation.

Avertissement: Les micro-organismes qui peuvent être présents dans l'eau ou dans l'environnement où l'appareil est utilisé ou stocké, peuvent se développer dans le réservoir d'eau et être projetés dans l'air, entraînant des risques sanitaires très graves lorsque l'eau n'est pas renouvelée et que le réservoir n'est pas nettoyé correctement tous les 3 jours.



Warnungen!

- DE**
- Beachten Sie, dass eine hohe Luftfeuchtigkeit das Wachstum von biologischen Organismen in der Umgebung fördern kann.
 - Achten Sie darauf, dass der Bereich um den Luftbefeuchter nicht feucht oder nass wird. Wenn Feuchtigkeit auftritt, drehen Sie die Leistung des Luftbefeuchters herunter. Kann die Leistung des Luftbefeuchters nicht reduziert werden, verwenden Sie den Luftbefeuchter mit Unterbrechungen.
 - Achten Sie darauf, dass keine saugfähigen Materialien wie z. B. Teppiche, Vorhänge, Gardinen oder Tischdecken feucht werden.
 - Trennen Sie das Gerät während des Befüllens und der Reinigung vom Stromnetz.
 - Lassen Sie niemals Wasser im Behälter, wenn das Gerät nicht in Gebrauch ist.
 - Entleeren und reinigen Sie den Luftbefeuchter vor der Lagerung. Reinigen Sie den Luftbefeuchter vor dem nächsten Gebrauch.

Warnung: Mikroorganismen, die im Wasser oder in der Umgebung, in der das Gerät benutzt oder gelagert wird, vorhanden sein können, können im Wasserbehälter wachsen und in die Luft geblasen werden, was zu sehr ernsten Gesundheitsrisiken führen kann, wenn das Wasser nicht erneuert und der Behälter nicht alle 3 Tage ordnungsgemäß gereinigt wird.





Avvertenze!

- IT**
- Siate consapevoli che alti livelli di umidità possono favorire la crescita di organismi biologici nell'ambiente.
 - Non permettere che l'area intorno all'umidificatore diventi umida o bagnata. Se si verifica l'umidità, abbassare l'uscita dell'umidificatore. Se il volume di uscita dell'umidificatore non può essere abbassato, utilizzare l'umidificatore in modo intermittente.
 - Non lasciare che materiali assorbenti, come tappeti, tende, drappi o tovaglie diventino umidi.
 - Scollegare l'apparecchio durante il riempimento e la pulizia.
 - Non lasciare mai acqua nel serbatoio quando l'apparecchio non è in uso.
 - Svuotare e pulire l'umidificatore prima di riporlo. Pulire l'umidificatore prima del prossimo utilizzo.

Attenzione: I microrganismi che possono essere presenti nell'acqua o nell'ambiente in cui l'apparecchio viene utilizzato o conservato, possono crescere nel serbatoio dell'acqua ed essere soffiati nell'aria causando rischi molto gravi per la salute quando l'acqua non viene rinnovata e il serbatoio non viene pulito correttamente ogni 3 giorni.



Advertencias!

- ES**
- Tenga en cuenta que los altos niveles de humedad pueden favorecer el crecimiento de organismos biológicos en el entorno.
 - No permita que el área alrededor del humidificador se humedezca o moje. Si hay humedad, baje el volumen de salida del humidificador. Si no se puede bajar el volumen de salida del humidificador, utilícelo de forma intermitente.
 - No permita que se humedezcan los materiales absorbentes, como la carpintería, las cortinas, las cortinas o los manteles.
 - Desenchufe el aparato durante el llenado y la limpieza.
 - No deje nunca agua en el depósito cuando el aparato no esté en uso.
 - Vacíe y limpie el humidificador antes de guardarlo. Limpie el humidificador antes del siguiente uso.

Advertencia: Los microorganismos que pueden estar presentes en el agua o en el entorno donde se utiliza o almacena el aparato, pueden crecer en el depósito de agua y ser expulsados al aire provocando riesgos muy graves para la salud cuando el agua no se renueva y el depósito no se limpia adecuadamente cada 3 días.

