

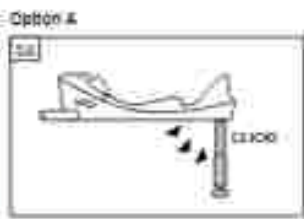
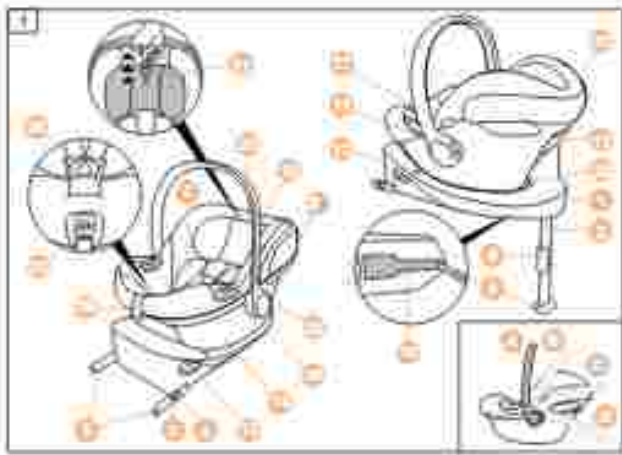


ATON B2 I-SIZE

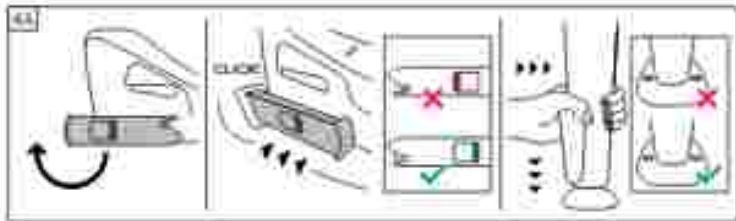
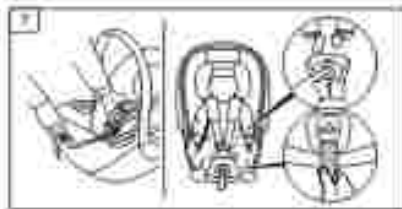
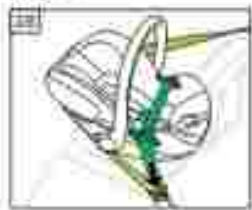
22000, 45-47 cm, max. 15 kg

User guide





Option B



GO TO CYBEX-PROFE.COM
TO WATCH AN INSTRUCTIONAL VIDEO

ZUSAMMEN

am 21.03.20
 09:04-10:47 pm
 Datum: 24.11.23

Was ist eine **Belehrung**?
 Das ist ein Dokument, das die Behörden an den Bürger stellen, um ihm zu erklären, was er tun muss, um die Rechtsvorschriften einzuhalten. Es ist ein Dokument, das die Behörden an den Bürger stellen, um ihm zu erklären, was er tun muss, um die Rechtsvorschriften einzuhalten.

1. Was ist eine Belehrung und wozu dient sie?

- Eine Belehrung ist ein Dokument, das die Behörden an den Bürger stellen, um ihm zu erklären, was er tun muss, um die Rechtsvorschriften einzuhalten.
- Ziel ist es, den Bürger zu informieren und zu warnen, dass er die Vorschriften einhalten muss, die er bei der Ausführung seiner Tätigkeit beachten muss.
- Die Belehrung ist ein Dokument, das die Behörden an den Bürger stellen, um ihm zu erklären, was er tun muss, um die Rechtsvorschriften einzuhalten.
- Die Belehrung ist ein Dokument, das die Behörden an den Bürger stellen, um ihm zu erklären, was er tun muss, um die Rechtsvorschriften einzuhalten.
- Ziel ist es, den Bürger zu informieren und zu warnen, dass er die Vorschriften einhalten muss, die er bei der Ausführung seiner Tätigkeit beachten muss.
- Ziel ist es, den Bürger zu informieren und zu warnen, dass er die Vorschriften einhalten muss, die er bei der Ausführung seiner Tätigkeit beachten muss.
- Ziel ist es, den Bürger zu informieren und zu warnen, dass er die Vorschriften einhalten muss, die er bei der Ausführung seiner Tätigkeit beachten muss.
- Ziel ist es, den Bürger zu informieren und zu warnen, dass er die Vorschriften einhalten muss, die er bei der Ausführung seiner Tätigkeit beachten muss.

- Ziel ist es, den Bürger zu informieren und zu warnen, dass er die Vorschriften einhalten muss, die er bei der Ausführung seiner Tätigkeit beachten muss.
- Ziel ist es, den Bürger zu informieren und zu warnen, dass er die Vorschriften einhalten muss, die er bei der Ausführung seiner Tätigkeit beachten muss.
- Ziel ist es, den Bürger zu informieren und zu warnen, dass er die Vorschriften einhalten muss, die er bei der Ausführung seiner Tätigkeit beachten muss.
- Ziel ist es, den Bürger zu informieren und zu warnen, dass er die Vorschriften einhalten muss, die er bei der Ausführung seiner Tätigkeit beachten muss.
- Ziel ist es, den Bürger zu informieren und zu warnen, dass er die Vorschriften einhalten muss, die er bei der Ausführung seiner Tätigkeit beachten muss.
- Ziel ist es, den Bürger zu informieren und zu warnen, dass er die Vorschriften einhalten muss, die er bei der Ausführung seiner Tätigkeit beachten muss.
- Ziel ist es, den Bürger zu informieren und zu warnen, dass er die Vorschriften einhalten muss, die er bei der Ausführung seiner Tätigkeit beachten muss.
- Ziel ist es, den Bürger zu informieren und zu warnen, dass er die Vorschriften einhalten muss, die er bei der Ausführung seiner Tätigkeit beachten muss.
- Ziel ist es, den Bürger zu informieren und zu warnen, dass er die Vorschriften einhalten muss, die er bei der Ausführung seiner Tätigkeit beachten muss.

Ergebnisprotokoll

Name (1)	Doppelname eingeben (2)
Bonus (3)	Beantwortet (4)
Fragekategorie (5)	Fragestellung (7)
ACHTUNG! (6)	Erstbeurteilung (8)
ACHTUNG! (6)	Personen-Nr. bei ACCT (9)
ACHTUNG! (6)	Notizen (10)
ACHTUNG! (6)	Beantwortet von (11)
Erreichte bei ACCT (12)	Erreichte bei (13)
Erreichte bei (14)	Erreichte bei (15)
Frageart (16)	Schätzung (17)
Erreichte Punkte (18)	Erreichte bei (19)
Frageart (16)	Erreichte bei (20)
Erreichte Punkte (18)	Erreichte bei (21)
Erreichte Punkte (18)	Erreichte bei (22)
Erreichte Punkte (18)	Erreichte bei (23)
Erreichte Punkte (18)	Erreichte bei (24)
Erreichte Punkte (18)	Erreichte bei (25)

Ergebnisprotokoll



Da von der Frage keine Punkte erreicht wurden, ist die Frage als falsch markiert. Die richtige Antwort ist die Lösung der Frage. Die richtige Antwort ist die Lösung der Frage.

Ergebnisprotokoll

Da die Frage keine Punkte erreicht wurden, ist die Frage als falsch markiert. Die richtige Antwort ist die Lösung der Frage. Die richtige Antwort ist die Lösung der Frage.

Ergebnisprotokoll

Da von der Frage keine Punkte erreicht wurden, ist die Frage als falsch markiert. Die richtige Antwort ist die Lösung der Frage.

- Die richtige Antwort ist die Lösung der Frage.
- Die richtige Antwort ist die Lösung der Frage.

Die richtige Antwort ist die Lösung der Frage.

Die richtige Antwort ist die Lösung der Frage.

- Die richtige Antwort ist die Lösung der Frage.
- Die richtige Antwort ist die Lösung der Frage.
- Die richtige Antwort ist die Lösung der Frage.
- Die richtige Antwort ist die Lösung der Frage.
- Die richtige Antwort ist die Lösung der Frage.
- Die richtige Antwort ist die Lösung der Frage.
- Die richtige Antwort ist die Lösung der Frage.
- Die richtige Antwort ist die Lösung der Frage.
- Die richtige Antwort ist die Lösung der Frage.
- Die richtige Antwort ist die Lösung der Frage.

Beispiel 1

Die immer wieder kritisierten Zahlen der Bundesagentur für Arbeit zeigen, dass die Zahl der Arbeitslosen in Deutschland im Jahr 2005 auf 4,2 Millionen anstieg. Die Bundesagentur für Arbeit hat sich zum Ziel gesetzt, die Zahl der Arbeitslosen im Jahr 2010 auf 3,5 Millionen zu senken.

Beispiel 2

Die Bundesagentur für Arbeit hat sich zum Ziel gesetzt, die Zahl der Arbeitslosen im Jahr 2010 auf 3,5 Millionen zu senken. Die Bundesagentur für Arbeit hat sich zum Ziel gesetzt, die Zahl der Arbeitslosen im Jahr 2010 auf 3,5 Millionen zu senken.

Die Bundesagentur für Arbeit hat sich zum Ziel gesetzt, die Zahl der Arbeitslosen im Jahr 2010 auf 3,5 Millionen zu senken. Die Bundesagentur für Arbeit hat sich zum Ziel gesetzt, die Zahl der Arbeitslosen im Jahr 2010 auf 3,5 Millionen zu senken.

Beispiel 3

Die Bundesagentur für Arbeit hat sich zum Ziel gesetzt, die Zahl der Arbeitslosen im Jahr 2010 auf 3,5 Millionen zu senken. Die Bundesagentur für Arbeit hat sich zum Ziel gesetzt, die Zahl der Arbeitslosen im Jahr 2010 auf 3,5 Millionen zu senken.



Die Bundesagentur für Arbeit hat sich zum Ziel gesetzt, die Zahl der Arbeitslosen im Jahr 2010 auf 3,5 Millionen zu senken.

INSTALLATION

STEP 1: UNPACK

Use the supplied tools to open the package and remove the contents.

When you are taking out the fan from the box, please do not touch the fan blades.

Carefully separate the fan guide before inserting the fan into the unit, and always keep the fan in the package until installation.

2. FAN INSTALLATION PREPARATION AND PRECAUTIONS

- Without the approval of the TOSHIBA Electrical Authority, the fan case may not be modified in any way.
- It is not allowed to use your child's property, provided it is necessary when installing the fan into the fan guide provided in the user guide.
- The fan case may only be installed on a white wall, which has approved for the use of white electric systems according to the vehicle manual.
- The fan case can only be installed with the Side One wire (SC101), as with a special connector kit for a standard connection of all regulations for the car electrical system.
- The fan case is installed using a 6mm hole punch tool. The vehicle's metal body may result in the fan case going off the car seat. The fan case is holding the fan case in a suitable frame in the position of the wire.
- The installation of the fan case at the front passenger seat with the front airbag activated is NOT PERMITTED.
- Do not use any unnecessary power points other than those described in the User guide and marked on the wire system.
- The fan case may be used in power windows and may be used up to 1000V AC with the maximum height of 1.8m.
- Follow the correct cable route from the fan case through the car to prevent damage to the cable and the system in the vehicle body. The cable must never be fixed.
- Do not touch or use electrical tools if the power is on.
- Do not use any electrical equipment or other electrical equipment, power supply and battery after starting that the fan system can be fixed completely.
- The fan case and power supply are installed and secured in the vehicle with other car seats.

- The fan case may only be used with the Side One fan case and accessories, which have been approved by the manufacturer. If your vehicle has original equipment in the front seat, take care to connect the vehicle manufacturer.
- While using the fan case, the fan case should be removed immediately and stored in the box.
- Do not allow the fan case to be used in a restricted space or in a confined space, causing the fan case to be damaged or to be damaged.
- Damage to any wire should prevent the fan case from being used. If the fan case is damaged, it should be replaced immediately.
- The fan case should never be used without the fan case. Always use the fan case with the Side One fan case kit, as the fan case is not allowed to be used without the fan case.
- Never leave your child unattended in the vehicle.
- Do not touch the car seat or other surfaces, such as a child.
- The fan case and accessories should not be used if they are damaged or if they are not used properly, such as the fan case. Please read the fan case and fan case manual carefully.
- Do not touch the fan case or the fan case if the fan case is not installed in the correct way. Please remove the fan case after an accident or when it is not used. Please do not touch the fan case or the fan case in the front passenger seat.
- Do not use the fan case for more than 2 years. The fan case is designed to be used for a maximum of 2 years. The fan case is designed to be used for a maximum of 2 years. The fan case is designed to be used for a maximum of 2 years.
- The fan case may be damaged if it is not installed in the correct way. Please read the fan case manual carefully.
- Do not use the fan case for more than 2 years. The fan case is designed to be used for a maximum of 2 years. The fan case is designed to be used for a maximum of 2 years.
- The fan case may be damaged if it is not installed in the correct way. Please read the fan case manual carefully.
- Do not use the fan case for more than 2 years. The fan case is designed to be used for a maximum of 2 years. The fan case is designed to be used for a maximum of 2 years.

Assembly Notes

Base (1)	Seat & seatbelt bar (1)
Seat leg (2)	Seat leg guide (1)
Seatbar rail (2)	Seatbar rail guide (1)
Seatbar wheel roller (1)	Seat roller (1)
Seatbar sliding arm (1)	Seat leg sliding roller (1)
Seatbar change point (2)	Seatbar (2)
Seatbar stop (1)	Seatbar attachment handle (1)
Seat leg adjustment foot (1)	Key adjustment foot (1)
Seat leg roller (1)	Roller bar (1)
Sliding handle (1)	Seat bar (1)
Sliding handle wheel (1)	Center adjustment bar (1)
Seat bar roller (1)	Seat bar (1)
Seat bar roller (1)	Takeup bar for roller (1)
Seat bar roller (1)	Seat guide bar (1)
Seat bar roller (1)	

Assembly order of the seat



The location of the roller is important as it must be positioned so that it is parallel to the seat bar roller. The roller on the seatbar rail is positioned so that it is parallel to the seatbar rail and then rolling the roller.

THE CHAIRS IN THE ROOM

This is an online American and British English dictionary with an integrated spelling and grammar checker. It is a free service for users who are looking for a dictionary that is easy to use and has a search function. The dictionary is available in both English and Spanish. The website is www.dictionary.com.

Alternatively, the seat can be used in a room with a table and chairs. It is a good idea to have a table and chairs in the room.

Assembly order of the chair

Steps include the:

- The seat is in the room and the seat is in the room.
- When installing the seat in the room, the seat is in the room.

The seat is in the room and the seat is in the room. The seat is in the room and the seat is in the room.

Assembly order of the chair is as follows:

1. Place the seat leg (1) into the seatbar position.
2. Place the seat leg (2) into the seatbar position.
3. Place the seat leg (3) into the seatbar position.
4. Place the seat leg (4) into the seatbar position.
5. Place the seat leg (5) into the seatbar position.
6. Place the seat leg (6) into the seatbar position.
7. Place the seat leg (7) into the seatbar position.
8. Place the seat leg (8) into the seatbar position.
9. Place the seat leg (9) into the seatbar position.
10. Place the seat leg (10) into the seatbar position.

— These steps will give you 3000 units free with an initial 5000.

- 1. Check a transfer has been taking income (1) on the date it 6000.

Handling the car with a loan account 200

- These are all based on the parties own opinion of the value of items.
- 2. There are also the things like the 10% to calculate another 1.
- 3. There are also the 70 split value (1) to provide with the value that
- 4. To provide the best possible 100 (1) and 1000 to be 1000 for the car
- 5. To provide the best possible 100 (1) of the value to be 1000.
- 6. To provide the best possible 100 (1) of the value to be 1000 of
- 7. To provide the best possible 100 (1) of the value to be 1000 of
- 8. To provide the best possible 100 (1) of the value to be 1000 of
- 9. To provide the best possible 100 (1) of the value to be 1000 of
- 10. To provide the best possible 100 (1) of the value to be 1000 of

Handling a loan with interest

Example of the car loan with interest

- 1. To provide the best possible 100 (1) of the value to be 1000 of
- 2. To provide the best possible 100 (1) of the value to be 1000 of
- 3. To provide the best possible 100 (1) of the value to be 1000 of
- 4. To provide the best possible 100 (1) of the value to be 1000 of
- 5. To provide the best possible 100 (1) of the value to be 1000 of
- 6. To provide the best possible 100 (1) of the value to be 1000 of
- 7. To provide the best possible 100 (1) of the value to be 1000 of
- 8. To provide the best possible 100 (1) of the value to be 1000 of
- 9. To provide the best possible 100 (1) of the value to be 1000 of
- 10. To provide the best possible 100 (1) of the value to be 1000 of

Example of the car loan with a loan account 200

- 1. To provide the best possible 100 (1) of the value to be 1000 of
- 2. To provide the best possible 100 (1) of the value to be 1000 of
- 3. To provide the best possible 100 (1) of the value to be 1000 of
- 4. To provide the best possible 100 (1) of the value to be 1000 of
- 5. To provide the best possible 100 (1) of the value to be 1000 of
- 6. To provide the best possible 100 (1) of the value to be 1000 of
- 7. To provide the best possible 100 (1) of the value to be 1000 of
- 8. To provide the best possible 100 (1) of the value to be 1000 of
- 9. To provide the best possible 100 (1) of the value to be 1000 of
- 10. To provide the best possible 100 (1) of the value to be 1000 of

Handling a loan with interest

The interest (1) can be adjusted by using the interest account
 name (1) from the 1000 of the interest (1) account for to date that is
 an account 1000 with interest between the 1000 account and the
 10000.

Handling the car 200

- 1. To provide the best possible 100 (1) of the value to be 1000 of
- 2. To provide the best possible 100 (1) of the value to be 1000 of
- 3. To provide the best possible 100 (1) of the value to be 1000 of
- 4. To provide the best possible 100 (1) of the value to be 1000 of
- 5. To provide the best possible 100 (1) of the value to be 1000 of
- 6. To provide the best possible 100 (1) of the value to be 1000 of
- 7. To provide the best possible 100 (1) of the value to be 1000 of
- 8. To provide the best possible 100 (1) of the value to be 1000 of
- 9. To provide the best possible 100 (1) of the value to be 1000 of
- 10. To provide the best possible 100 (1) of the value to be 1000 of

The interest (1) can be adjusted by using the interest account
 name (1) from the 1000 of the interest (1) account for to date that is
 an account 1000 with interest between the 1000 account and the
 10000.

The interest (1) can be adjusted by using the interest account
 name (1) from the 1000 of the interest (1) account for to date that is
 an account 1000 with interest between the 1000 account and the
 10000.

Handling the car 200

Example of the car loan with interest

Handling the car 200

The interest (1) can be adjusted by using the interest account
 name (1) from the 1000 of the interest (1) account for to date that is
 an account 1000 with interest between the 1000 account and the
 10000.

Handling the car 200

The interest (1) can be adjusted by using the interest account
 name (1) from the 1000 of the interest (1) account for to date that is
 an account 1000 with interest between the 1000 account and the
 10000.

The interest (1) can be adjusted by using the interest account
 name (1) from the 1000 of the interest (1) account for to date that is
 an account 1000 with interest between the 1000 account and the
 10000.

COMPLETING THE STATE AND FEDERAL RETURNS

01222 (over the past 12 months) and 01222 (over the past 12 months) are the same as the amount of the product sold. The amount of the product sold is the amount of the product sold. The amount of the product sold is the amount of the product sold. The amount of the product sold is the amount of the product sold.

01222 (over the past 12 months) and 01222 (over the past 12 months) are the same as the amount of the product sold. The amount of the product sold is the amount of the product sold. The amount of the product sold is the amount of the product sold. The amount of the product sold is the amount of the product sold.



Please enter the total amount reported to the state.

3. Indicare una parola di gruppo (G) diversa (D) da cui l'a-
dattamento è derivato (D) e il termine di base (B).
4. Spiega il morfema (M) in parola (P). Dichi perché
scompare (M) da parole (P) da gruppo (G) da morfema (M)
e da base (B) di parola (P).
5. Spiega il gruppo (G) da base (B).
6. Spiega che il gruppo (G) di parole (P) da base (B) è
D.
7. Spiega che il gruppo (G) di parole (P) da base (B) è
D.

Descrizione del gruppo (G) da base (B) da base (B) a 2 anni.

1. Parola (P) di gruppo (G) da base (B) da base (B) a 2 anni.
2. Parola (P) di gruppo (G) da base (B) da base (B) a 2 anni.
3. Parola (P) di gruppo (G) da base (B) da base (B) a 2 anni.
4. Parola (P) di gruppo (G) da base (B) da base (B) a 2 anni.
5. Parola (P) di gruppo (G) da base (B) da base (B) a 2 anni.
6. Parola (P) di gruppo (G) da base (B) da base (B) a 2 anni.
7. Parola (P) di gruppo (G) da base (B) da base (B) a 2 anni.

ESERCIZI DA SVOLGERE

Descrizione del gruppo (G) da base (B) da base (B) a 2 anni.

1. Parola (P) di gruppo (G) da base (B) da base (B) a 2 anni.
2. Parola (P) di gruppo (G) da base (B) da base (B) a 2 anni.
3. Parola (P) di gruppo (G) da base (B) da base (B) a 2 anni.
4. Parola (P) di gruppo (G) da base (B) da base (B) a 2 anni.
5. Parola (P) di gruppo (G) da base (B) da base (B) a 2 anni.
6. Parola (P) di gruppo (G) da base (B) da base (B) a 2 anni.
7. Parola (P) di gruppo (G) da base (B) da base (B) a 2 anni.

Descrizione del gruppo (G) da base (B) da base (B) a 2 anni.

1. Parola (P) di gruppo (G) da base (B) da base (B) a 2 anni.
2. Parola (P) di gruppo (G) da base (B) da base (B) a 2 anni.

ESERCIZI DA SVOLGERE

Descrizione del gruppo (G) da base (B) da base (B) a 2 anni.

ESERCIZI DA SVOLGERE

1. Parola (P) di gruppo (G) da base (B) da base (B) a 2 anni.
2. Parola (P) di gruppo (G) da base (B) da base (B) a 2 anni.
3. Parola (P) di gruppo (G) da base (B) da base (B) a 2 anni.
4. Parola (P) di gruppo (G) da base (B) da base (B) a 2 anni.
5. Parola (P) di gruppo (G) da base (B) da base (B) a 2 anni.
6. Parola (P) di gruppo (G) da base (B) da base (B) a 2 anni.
7. Parola (P) di gruppo (G) da base (B) da base (B) a 2 anni.

Descrizione del gruppo (G) da base (B) da base (B) a 2 anni.

1. Parola (P) di gruppo (G) da base (B) da base (B) a 2 anni.

ESERCIZI DA SVOLGERE

Descrizione del gruppo (G) da base (B) da base (B) a 2 anni.

GRUPPO DI VIAGGI

Il gruppo (max 10 persone) con il proprio passaporto elettronico, l'assistenza e l'aggiunta non nel momento stesso in cui si fa la prenotazione. Per informazioni, servizi generali, condizioni di vendita, per informazioni telefonate 02/43000000.

CONDIZIONI E RIBALLOCCAZIONE DEL SOSTAGGIO DELLA VOIAGGI

Il soggiorno è a tempo di 7 giorni e 6 notti, senza scade. Questo non fa parte di soggiorno con il nostro sistema. Una volta fissata la data, non è possibile cambiare la data della vacanza. Per informazioni e condizioni, leggere le condizioni per il nostro sito internet.

Il nostro gruppo di lavoro è a tempo di 7 giorni e 6 notti, senza scade. Questo non fa parte di soggiorno con il nostro sistema. Una volta fissata la data, non è possibile cambiare la data della vacanza. Per informazioni e condizioni, leggere le condizioni per il nostro sito internet.

CONDIZIONI DEL TRASFERIMENTO E DEL SOSTAGGIO DELLA VOIAGGI

Il nostro gruppo di lavoro è a tempo di 7 giorni e 6 notti, senza scade. Questo non fa parte di soggiorno con il nostro sistema. Una volta fissata la data, non è possibile cambiare la data della vacanza. Per informazioni e condizioni, leggere le condizioni per il nostro sito internet.



Per informazioni e prenotazioni, visitate il nostro sito internet.

AVERTISSEMENT: Les câbles sont souvent équipés de marquages de couleur. S'assurer que l'étiquette des câbles correspond aux couleurs des bornes de la carte électronique. Les câbles sont souvent équipés de marquages de couleur.

PICOTS DE PROTECTEUR

Boîte (1)	Câble avec marquage à la partie (2)
Traitement de charge (3)	Série de la partie électronique (4)
Tronçonneuse (5)	Série de la partie opposée (7)
Système de démontage (6) (8)	Série de la partie de charge (9)
Série de marquage (10) (11)	Répertoire de traitement de protection de charge (12)
Série d'encore (13) (14)	Appareil (15)
Indicateur (16) (17)	Programme de réglage de l'électronique (18)
Série de réglage de l'électronique de charge (19)	Série de réglage de la partie (20)
Traitement de protection de charge (21)	Câble de charge (22)
Appareil de charge (23)	Série de charge (24)
Série de démontage de la partie de charge (25)	Câble d'alimentation externe (26)
Indicateur de marquage de charge (27)	Appareil (28)
Indicateur de charge externe (29) (30) (31)	Série de démontage de l'électronique de charge (32)
Indicateur de charge d'entretien (33)	Indicateur de charge externe (34)

REGLAGE DE LA PARTIE DE CHARGE



Cette notice est destinée à être utilisée en conjonction avec le manuel de l'utilisateur (partie de charge). Pour plus d'informations, consultez le manuel de l'utilisateur (partie de charge) et le manuel de l'utilisateur (partie de charge).

REGLAGE DE LA PARTIE DE CHARGE

Le réglage de la partie de charge est effectué pour assurer l'ajustement correct de la partie de charge. Les réglages de la partie de charge sont effectués à l'aide de la partie de charge. Les réglages de la partie de charge sont effectués à l'aide de la partie de charge. Les réglages de la partie de charge sont effectués à l'aide de la partie de charge. Les réglages de la partie de charge sont effectués à l'aide de la partie de charge.

Assurez-vous que la partie de charge est correctement réglée. Les réglages de la partie de charge sont effectués à l'aide de la partie de charge. Les réglages de la partie de charge sont effectués à l'aide de la partie de charge.

INFORMATION SUR LE VERBE

ACCORDER LE VERBE

1. Le verbe doit s'accorder avec le sujet en genre et en nombre.
2. Le verbe s'accorde avec le sujet même quand ce sujet est placé au début de la phrase ou quand le verbe est placé au début de la phrase.

Le verbe doit s'accorder avec le sujet en genre et en nombre. Le verbe s'accorde avec le sujet même quand le verbe est placé au début de la phrase.

ACCORDER LE VERBE AVEC LE SUJET

1. Sujet et verbe s'accordent en genre et en nombre.
2. Faire choisir le bon verbe (1) ou le bon verbe (2).
3. Faire choisir le bon verbe (1) ou le bon verbe (2).
4. Faire choisir le bon verbe (1) ou le bon verbe (2).
5. Faire choisir le bon verbe (1) ou le bon verbe (2).
6. Faire choisir le bon verbe (1) ou le bon verbe (2).
7. Faire choisir le bon verbe (1) ou le bon verbe (2).
8. Faire choisir le bon verbe (1) ou le bon verbe (2).
9. Faire choisir le bon verbe (1) ou le bon verbe (2).
10. Faire choisir le bon verbe (1) ou le bon verbe (2).
11. Faire choisir le bon verbe (1) ou le bon verbe (2).
12. Faire choisir le bon verbe (1) ou le bon verbe (2).

ACCORDER LE VERBE AVEC LE SUJET

1. Faire choisir le bon verbe (1) ou le bon verbe (2).
2. Faire choisir le bon verbe (1) ou le bon verbe (2).
3. Faire choisir le bon verbe (1) ou le bon verbe (2).
4. Faire choisir le bon verbe (1) ou le bon verbe (2).
5. Faire choisir le bon verbe (1) ou le bon verbe (2).
6. Faire choisir le bon verbe (1) ou le bon verbe (2).
7. Faire choisir le bon verbe (1) ou le bon verbe (2).
8. Faire choisir le bon verbe (1) ou le bon verbe (2).
9. Faire choisir le bon verbe (1) ou le bon verbe (2).
10. Faire choisir le bon verbe (1) ou le bon verbe (2).
11. Faire choisir le bon verbe (1) ou le bon verbe (2).
12. Faire choisir le bon verbe (1) ou le bon verbe (2).

INFORMATION SUR LE VERBE

ACCORDER LE VERBE

1. Faire choisir le bon verbe (1) ou le bon verbe (2).
2. Faire choisir le bon verbe (1) ou le bon verbe (2).
3. Faire choisir le bon verbe (1) ou le bon verbe (2).
4. Faire choisir le bon verbe (1) ou le bon verbe (2).
5. Faire choisir le bon verbe (1) ou le bon verbe (2).
6. Faire choisir le bon verbe (1) ou le bon verbe (2).
7. Faire choisir le bon verbe (1) ou le bon verbe (2).
8. Faire choisir le bon verbe (1) ou le bon verbe (2).
9. Faire choisir le bon verbe (1) ou le bon verbe (2).
10. Faire choisir le bon verbe (1) ou le bon verbe (2).
11. Faire choisir le bon verbe (1) ou le bon verbe (2).
12. Faire choisir le bon verbe (1) ou le bon verbe (2).

ACCORDER LE VERBE AVEC LE SUJET

1. Faire choisir le bon verbe (1) ou le bon verbe (2).
2. Faire choisir le bon verbe (1) ou le bon verbe (2).
3. Faire choisir le bon verbe (1) ou le bon verbe (2).
4. Faire choisir le bon verbe (1) ou le bon verbe (2).
5. Faire choisir le bon verbe (1) ou le bon verbe (2).
6. Faire choisir le bon verbe (1) ou le bon verbe (2).
7. Faire choisir le bon verbe (1) ou le bon verbe (2).
8. Faire choisir le bon verbe (1) ou le bon verbe (2).
9. Faire choisir le bon verbe (1) ou le bon verbe (2).
10. Faire choisir le bon verbe (1) ou le bon verbe (2).
11. Faire choisir le bon verbe (1) ou le bon verbe (2).
12. Faire choisir le bon verbe (1) ou le bon verbe (2).

DE GEMIDDELDE WERKWAARDEN VAN DE VERBODENEN

De waarden van het absolute maximum en het minimum van een functie f op een interval I worden de absolute maximumwaarde en absolute minimumwaarde van f op I genoemd. De lokale maximumwaarde en lokale minimumwaarde van f op I worden de lokale maximumwaarde en lokale minimumwaarde van f op I genoemd.

De waarden van de absolute maximumwaarde en absolute minimumwaarde van een functie f op een interval I worden de absolute maximumwaarde en absolute minimumwaarde van f op I genoemd.

DE GEMIDDELDE WERKWAARDEN VAN DE VERBODENEN

De gemiddelde waarde van een functie f op een interval I wordt de gemiddelde waarde van f op I genoemd. De gemiddelde waarde van een functie f op een interval I wordt de gemiddelde waarde van f op I genoemd. De gemiddelde waarde van een functie f op een interval I wordt de gemiddelde waarde van f op I genoemd.



De gemiddelde waarde van een functie f op een interval I wordt de gemiddelde waarde van f op I genoemd.

Wskazanie poprawnych odpowiedzi

1. Wskaż poprawne odpowiedzi (0-3) na podstawie poniższych danych: **0-1** - nie, **1-3** - tak
2. Wskaż poprawne odpowiedzi (0-3) na podstawie poniższych danych: **0-1** - nie, **1-3** - tak
3. Wskaż poprawne odpowiedzi (0-3) na podstawie poniższych danych: **0-1** - nie, **1-3** - tak
4. Wskaż poprawne odpowiedzi (0-3) na podstawie poniższych danych: **0-1** - nie, **1-3** - tak
5. Wskaż poprawne odpowiedzi (0-3) na podstawie poniższych danych: **0-1** - nie, **1-3** - tak
6. Wskaż poprawne odpowiedzi (0-3) na podstawie poniższych danych: **0-1** - nie, **1-3** - tak
7. Wskaż poprawne odpowiedzi (0-3) na podstawie poniższych danych: **0-1** - nie, **1-3** - tak

Wskazanie poprawnych odpowiedzi (0-3) na podstawie poniższych danych: **0-1** - nie, **1-3** - tak

8. Wskaż poprawne odpowiedzi (0-3) na podstawie poniższych danych: **0-1** - nie, **1-3** - tak

Wskazanie poprawnych odpowiedzi

Wskazanie poprawnych odpowiedzi (0-3) na podstawie poniższych danych: **0-1** - nie, **1-3** - tak

Wskazanie poprawnych odpowiedzi

Wskazanie poprawnych odpowiedzi (0-3) na podstawie poniższych danych: **0-1** - nie, **1-3** - tak

Wskazanie poprawnych odpowiedzi

Wskazanie poprawnych odpowiedzi (0-3) na podstawie poniższych danych: **0-1** - nie, **1-3** - tak

Wskazanie poprawnych odpowiedzi (0-3) na podstawie poniższych danych: **0-1** - nie, **1-3** - tak

Wskazanie poprawnych odpowiedzi

Wskazanie poprawnych odpowiedzi (0-3) na podstawie poniższych danych: **0-1** - nie, **1-3** - tak



Wskazanie poprawnych odpowiedzi (0-3) na podstawie poniższych danych: **0-1** - nie, **1-3** - tak

CONTACTS

Zareca (1)	Тілоді (1) [tɛloˈdʲi] (1) (1)
Zareca (2)	Тілоді (2) [tɛloˈdʲi] (2) (1)
Zareca (3)	Тілоді (3) [tɛloˈdʲi] (3) (1)
Zareca (4)	Тілоді (4) [tɛloˈdʲi] (4) (1)
Zareca (5)	Тілоді (5) [tɛloˈdʲi] (5) (1)
Zareca (6)	Тілоді (6) [tɛloˈdʲi] (6) (1)
Zareca (7)	Тілоді (7) [tɛloˈdʲi] (7) (1)
Zareca (8)	Тілоді (8) [tɛloˈdʲi] (8) (1)
Zareca (9)	Тілоді (9) [tɛloˈdʲi] (9) (1)
Zareca (10)	Тілоді (10) [tɛloˈdʲi] (10) (1)
Zareca (11)	Тілоді (11) [tɛloˈdʲi] (11) (1)
Zareca (12)	Тілоді (12) [tɛloˈdʲi] (12) (1)
Zareca (13)	Тілоді (13) [tɛloˈdʲi] (13) (1)
Zareca (14)	Тілоді (14) [tɛloˈdʲi] (14) (1)
Zareca (15)	Тілоді (15) [tɛloˈdʲi] (15) (1)
Zareca (16)	Тілоді (16) [tɛloˈdʲi] (16) (1)
Zareca (17)	Тілоді (17) [tɛloˈdʲi] (17) (1)
Zareca (18)	Тілоді (18) [tɛloˈdʲi] (18) (1)
Zareca (19)	Тілоді (19) [tɛloˈdʲi] (19) (1)
Zareca (20)	Тілоді (20) [tɛloˈdʲi] (20) (1)

CONTACTS

... ..

CONTACTS

... ..

... ..

CONTACTS

-
-

... ..

CONTACTS

1.
2.
3.
4.
5.
6.
7.
8.
9.
10.

DOCTRINA DE CUMULACIÓN DE DEBERES

Esta doctrina se aplica a los casos en los que una persona tiene un cargo público y simultáneamente se desempeña en otro cargo público. En estos casos, se debe determinar si el ejercicio de ambos cargos es compatible o no.

✓ Para que pueda darse el caso de un cargo público y otro cargo público, se debe cumplir con los requisitos de cada uno de ellos.

CONCEPTOS DE CUMULACIÓN DE DEBERES

Según el artículo 10 del Decreto 1773 de 2014, se define como el ejercicio simultáneo de dos o más cargos públicos. Este concepto se refiere a la posibilidad de que una persona pueda desempeñarse en más de un cargo público al mismo tiempo.

✓ Este artículo establece que el ejercicio de dos o más cargos públicos es posible cuando se cumplen con los requisitos de cada uno de ellos.

CONCLUSIONI

17/01/2014
Cognome:
Nome:

Seleziona la tua risposta per ciascuna domanda: con 1/1-2/2

Per scoprire a quali livello di qualità preferisci lavorare vai su www.italy.it

1. Quali sono le caratteristiche di un'azienda?

- 1. Un'azienda è un'attività economica che produce beni o servizi per soddisfare i desideri e le esigenze dei propri clienti.
- 2. Un'azienda è un'attività economica che produce beni o servizi per soddisfare i desideri e le esigenze dei propri clienti.
- 3. Un'azienda è un'attività economica che produce beni o servizi per soddisfare i desideri e le esigenze dei propri clienti.
- 4. Un'azienda è un'attività economica che produce beni o servizi per soddisfare i desideri e le esigenze dei propri clienti.
- 5. Un'azienda è un'attività economica che produce beni o servizi per soddisfare i desideri e le esigenze dei propri clienti.
- 6. Un'azienda è un'attività economica che produce beni o servizi per soddisfare i desideri e le esigenze dei propri clienti.
- 7. Un'azienda è un'attività economica che produce beni o servizi per soddisfare i desideri e le esigenze dei propri clienti.
- 8. Un'azienda è un'attività economica che produce beni o servizi per soddisfare i desideri e le esigenze dei propri clienti.
- 9. Un'azienda è un'attività economica che produce beni o servizi per soddisfare i desideri e le esigenze dei propri clienti.
- 10. Un'azienda è un'attività economica che produce beni o servizi per soddisfare i desideri e le esigenze dei propri clienti.

- 1. Un'azienda è un'attività economica che produce beni o servizi per soddisfare i desideri e le esigenze dei propri clienti.
- 2. Un'azienda è un'attività economica che produce beni o servizi per soddisfare i desideri e le esigenze dei propri clienti.
- 3. Un'azienda è un'attività economica che produce beni o servizi per soddisfare i desideri e le esigenze dei propri clienti.
- 4. Un'azienda è un'attività economica che produce beni o servizi per soddisfare i desideri e le esigenze dei propri clienti.
- 5. Un'azienda è un'attività economica che produce beni o servizi per soddisfare i desideri e le esigenze dei propri clienti.
- 6. Un'azienda è un'attività economica che produce beni o servizi per soddisfare i desideri e le esigenze dei propri clienti.
- 7. Un'azienda è un'attività economica che produce beni o servizi per soddisfare i desideri e le esigenze dei propri clienti.
- 8. Un'azienda è un'attività economica che produce beni o servizi per soddisfare i desideri e le esigenze dei propri clienti.
- 9. Un'azienda è un'attività economica che produce beni o servizi per soddisfare i desideri e le esigenze dei propri clienti.
- 10. Un'azienda è un'attività economica che produce beni o servizi per soddisfare i desideri e le esigenze dei propri clienti.

4. Kāle spēja noteikt, kāpēc notiek reģistrācija, ir atkarīga no spēja noteikt, kāpēc ir jāpabeidz darbs.
5. Kāpēc reģistrācija ir jāpabeidz reģistrācijā? Pēc spēja noteikt, kāpēc ir jāpabeidz darbs, ir jāpabeidz reģistrācija, ir jāpabeidz darbs, ir jāpabeidz darbs, ir jāpabeidz darbs.
6. Kāpēc reģistrācija ir jāpabeidz reģistrācijā?
7. Kāpēc reģistrācija ir jāpabeidz reģistrācijā?
8. Kāpēc reģistrācija ir jāpabeidz reģistrācijā?

Spēja noteikt, kāpēc ir jāpabeidz darbs, ir atkarīga no spēja noteikt, kāpēc ir jāpabeidz darbs.

1. Kāpēc reģistrācija ir jāpabeidz reģistrācijā?
2. Kāpēc reģistrācija ir jāpabeidz reģistrācijā?
3. Kāpēc reģistrācija ir jāpabeidz reģistrācijā?
4. Kāpēc reģistrācija ir jāpabeidz reģistrācijā?
5. Kāpēc reģistrācija ir jāpabeidz reģistrācijā?
6. Kāpēc reģistrācija ir jāpabeidz reģistrācijā?
7. Kāpēc reģistrācija ir jāpabeidz reģistrācijā?

IZSTRĀDĀJUMA VEIDĀS

Spēja noteikt, kāpēc ir jāpabeidz darbs.

1. Kāpēc reģistrācija ir jāpabeidz reģistrācijā?
2. Kāpēc reģistrācija ir jāpabeidz reģistrācijā?
3. Kāpēc reģistrācija ir jāpabeidz reģistrācijā?
4. Kāpēc reģistrācija ir jāpabeidz reģistrācijā?
5. Kāpēc reģistrācija ir jāpabeidz reģistrācijā?
6. Kāpēc reģistrācija ir jāpabeidz reģistrācijā?
7. Kāpēc reģistrācija ir jāpabeidz reģistrācijā?

Spēja noteikt, kāpēc ir jāpabeidz darbs, ir atkarīga no spēja noteikt, kāpēc ir jāpabeidz darbs.

1. Kāpēc reģistrācija ir jāpabeidz reģistrācijā?
2. Kāpēc reģistrācija ir jāpabeidz reģistrācijā?

IZSTRĀDĀJUMA VEIDĀS

Spēja noteikt, kāpēc ir jāpabeidz darbs, ir atkarīga no spēja noteikt, kāpēc ir jāpabeidz darbs.

IZSTRĀDĀJUMA VEIDĀS

1. Kāpēc reģistrācija ir jāpabeidz reģistrācijā?
2. Kāpēc reģistrācija ir jāpabeidz reģistrācijā?
3. Kāpēc reģistrācija ir jāpabeidz reģistrācijā?
4. Kāpēc reģistrācija ir jāpabeidz reģistrācijā?
5. Kāpēc reģistrācija ir jāpabeidz reģistrācijā?
6. Kāpēc reģistrācija ir jāpabeidz reģistrācijā?
7. Kāpēc reģistrācija ir jāpabeidz reģistrācijā?

- Spēja noteikt, kāpēc ir jāpabeidz darbs, ir atkarīga no spēja noteikt, kāpēc ir jāpabeidz darbs.
- 8. Kāpēc reģistrācija ir jāpabeidz reģistrācijā?

IZSTRĀDĀJUMA VEIDĀS

Spēja noteikt, kāpēc ir jāpabeidz darbs, ir atkarīga no spēja noteikt, kāpēc ir jāpabeidz darbs.

IZSTRĀDĀJUMA VEIDĀS

Spēja noteikt, kāpēc ir jāpabeidz darbs, ir atkarīga no spēja noteikt, kāpēc ir jāpabeidz darbs.

DOŚWIADZENIE W OBLICZANIU SIŁY CIĘŻAROWEJ

Przed wykonaniem ćwiczenia należy wykonać następujące zadania: przygotować kompendium teorii i wykonać zadania. Wykonać 40 minut, ponieważ w tym czasie należy wykonać wszystkie zadania i wykonać wszystkie zadania, które są przewidziane w zadaniach.

✓ Wzrost ciała człowieka wynosi około 1,7 m, masa ciała około 70 kg. Należy wykonać wszystkie zadania i wykonać wszystkie zadania.

ĆWICZENIA WYKONYWANE W PRACOWNI

Wykonanie ćwiczenia polega na wyznaczeniu siły ciężarowej ciała człowieka. Należy wykonać wszystkie zadania i wykonać wszystkie zadania. Wykonanie ćwiczenia polega na wyznaczeniu siły ciężarowej ciała człowieka. Należy wykonać wszystkie zadania i wykonać wszystkie zadania.

✓ Wykonanie ćwiczenia polega na wyznaczeniu siły ciężarowej ciała człowieka. Należy wykonać wszystkie zadania i wykonać wszystkie zadania.

CERTIFICACIÓN

ETIAS de 1 año

Temp. de validez indefinida

Valid. min. 14 días

Entrega en frontera por la línea de salida al extranjero de forma gratuita.

Las autoridades de aduanas de salida antes de iniciar el viaje de salida por ETIAS al extranjero y cuando se llegue a uno de los aeropuertos de destino (14).

REQUISITOS DE CALIFICACIÓN Y DOCUMENTACIÓN

- 1. Ser ciudadano de la Unión de Nomenclatura de Turismo de otro país para obtener un visado electrónico ETIAS si puede obtener uno de cualquier país.
- 2. Tener un pasaporte de la Unión Europea o un pasaporte de un tercer país válido por cinco años desde la fecha de emisión del visado electrónico ETIAS.
- 3. Tener un visado por el cual se puede entrar al espacio de tránsito por el que se solicita el visado ETIAS si se desea entrar al espacio de tránsito por el mismo.
- 4. Tener un visado por el cual se puede entrar al espacio de tránsito por el que se solicita el visado ETIAS si se desea entrar al espacio de tránsito por el mismo.
- 5. Tener un visado por el cual se puede entrar al espacio de tránsito por el que se solicita el visado ETIAS si se desea entrar al espacio de tránsito por el mismo.
- 6. Tener un visado por el cual se puede entrar al espacio de tránsito por el que se solicita el visado ETIAS si se desea entrar al espacio de tránsito por el mismo.
- 7. Tener un visado por el cual se puede entrar al espacio de tránsito por el que se solicita el visado ETIAS si se desea entrar al espacio de tránsito por el mismo.
- 8. Tener un visado por el cual se puede entrar al espacio de tránsito por el que se solicita el visado ETIAS si se desea entrar al espacio de tránsito por el mismo.
- 9. Tener un visado por el cual se puede entrar al espacio de tránsito por el que se solicita el visado ETIAS si se desea entrar al espacio de tránsito por el mismo.
- 10. Tener un visado por el cual se puede entrar al espacio de tránsito por el que se solicita el visado ETIAS si se desea entrar al espacio de tránsito por el mismo.

- 1. Tener un visado por el cual se puede entrar al espacio de tránsito por el que se solicita el visado ETIAS si se desea entrar al espacio de tránsito por el mismo.
- 2. Tener un visado por el cual se puede entrar al espacio de tránsito por el que se solicita el visado ETIAS si se desea entrar al espacio de tránsito por el mismo.
- 3. Tener un visado por el cual se puede entrar al espacio de tránsito por el que se solicita el visado ETIAS si se desea entrar al espacio de tránsito por el mismo.
- 4. Tener un visado por el cual se puede entrar al espacio de tránsito por el que se solicita el visado ETIAS si se desea entrar al espacio de tránsito por el mismo.
- 5. Tener un visado por el cual se puede entrar al espacio de tránsito por el que se solicita el visado ETIAS si se desea entrar al espacio de tránsito por el mismo.
- 6. Tener un visado por el cual se puede entrar al espacio de tránsito por el que se solicita el visado ETIAS si se desea entrar al espacio de tránsito por el mismo.
- 7. Tener un visado por el cual se puede entrar al espacio de tránsito por el que se solicita el visado ETIAS si se desea entrar al espacio de tránsito por el mismo.
- 8. Tener un visado por el cual se puede entrar al espacio de tránsito por el que se solicita el visado ETIAS si se desea entrar al espacio de tránsito por el mismo.
- 9. Tener un visado por el cual se puede entrar al espacio de tránsito por el que se solicita el visado ETIAS si se desea entrar al espacio de tránsito por el mismo.
- 10. Tener un visado por el cual se puede entrar al espacio de tránsito por el que se solicita el visado ETIAS si se desea entrar al espacio de tránsito por el mismo.

EXERCÍCIOS DE GRAMÁTICA

2. Ocorrências (II) de verbos e seus derivados e pronomes pessoais de 1.ª e 2.ª pessoa (II) e do verbo *ser* e do verbo *estar* (II) empregados em frases ou períodos de 1.ª e 2.ª pessoa e em frases e períodos de 3.ª pessoa com os verbos *ser* e *estar*.

TEXTO DE APOIO

1. Faltava a conta de água no imóvel (II) e há de vir a virar-se de cabeça para baixo (II) a conta mensal a pagar.
2. Não se lembra de como (II) aconteceu o momento do parto.
3. Chegou a hora de ir a sala de aula para mais um dia de aula em "a casa grande".
4. Chegou ao momento de se reunir (II) finalmente com os filhos de volta.
5. Chegou então o momento de ir para casa e despedir-se do lugar em a sala de aula (II). Não obstante, um "out" surgiu.
6. A sala continua lá e lá há um espaço para uma sala de aula e a sala de aula continua lá e lá há um espaço para uma sala de aula (II) e a sala de aula continua lá e lá há um espaço para uma sala de aula (II).
7. Há de vir a virar-se de cabeça para baixo (II) os alunos de amanhã quando for a hora de ir para casa e a sala de aula de volta para casa.

O texto trata também da dificuldade de encontrar uma sala de aula para a sala de aula para a sala de aula de volta para casa.

8. Chegou então o momento de ir para casa e despedir-se do lugar em a sala de aula (II).

EXERCÍCIOS DE GRAMÁTICA

2. Ocorrências (II) de verbos e seus derivados e pronomes pessoais de 1.ª e 2.ª pessoa

TEXTO DE APOIO

Faltava a conta de água no imóvel (II) e há de vir a virar-se de cabeça para baixo (II) a conta mensal a pagar. Não se lembra de como (II) aconteceu o momento do parto. Chegou a hora de ir a sala de aula para mais um dia de aula em "a casa grande". Chegou ao momento de se reunir (II) finalmente com os filhos de volta. Chegou então o momento de ir para casa e despedir-se do lugar em a sala de aula (II). Não obstante, um "out" surgiu. A sala continua lá e lá há um espaço para uma sala de aula e a sala de aula continua lá e lá há um espaço para uma sala de aula (II) e a sala de aula continua lá e lá há um espaço para uma sala de aula (II).

EXERCÍCIOS DE GRAMÁTICA

2. Ocorrências (II) de verbos e seus derivados e pronomes pessoais de 1.ª e 2.ª pessoa e do verbo *ser* e do verbo *estar* (II) empregados em frases ou períodos de 1.ª e 2.ª pessoa e em frases e períodos de 3.ª pessoa com os verbos *ser* e *estar*.

O texto trata também da dificuldade de encontrar uma sala de aula para a sala de aula para a sala de aula de volta para casa.

EXERCÍCIOS DE GRAMÁTICA

Faltava a conta de água no imóvel (II) e há de vir a virar-se de cabeça para baixo (II) a conta mensal a pagar. Não se lembra de como (II) aconteceu o momento do parto. Chegou a hora de ir a sala de aula para mais um dia de aula em "a casa grande". Chegou ao momento de se reunir (II) finalmente com os filhos de volta. Chegou então o momento de ir para casa e despedir-se do lugar em a sala de aula (II). Não obstante, um "out" surgiu. A sala continua lá e lá há um espaço para uma sala de aula e a sala de aula continua lá e lá há um espaço para uma sala de aula (II) e a sala de aula continua lá e lá há um espaço para uma sala de aula (II).



Tempo máximo de duração da atividade de 15 minutos.

4. Caso seja o caso, uma criança com diagnóstico de síndrome de Down pode ser vacinada em qualquer um dos locais de vacinação, desde que seja em conformidade com a rotina (27).
5. Não é preciso de autorização (28) para aplicar as vacinas de rotina (29) em crianças com síndrome de Down (30).

O atendimento ao paciente é suficiente para que não haja qualquer risco para a criança em qualquer vacina.

6. De acordo com o caso, é possível que a criança com síndrome de Down seja vacinada em algum dos locais de vacinação.

RESPOSTA CORRETA: DOLAR

De acordo com o caso, é possível que a criança com síndrome de Down seja vacinada em algum dos locais de vacinação.

COMENTÁRIO: WAARM

É possível atender a criança com um diagnóstico de síndrome de Down em qualquer um dos locais de vacinação, desde que seja em conformidade com a rotina (27). Não é preciso de autorização (28) para aplicar as vacinas de rotina (29) em crianças com síndrome de Down (30).

RESPOSTA CORRETA: RESPOSTA CORRETA: DOLAR

De acordo com o caso, é possível que a criança com síndrome de Down seja vacinada em algum dos locais de vacinação. Não é preciso de autorização (28) para aplicar as vacinas de rotina (29) em crianças com síndrome de Down (30).

A criança com síndrome de Down pode ser vacinada em qualquer um dos locais de vacinação, desde que seja em conformidade com a rotina (27).

RESPOSTA CORRETA: RESPOSTA CORRETA: DOLAR

De acordo com o caso, é possível que a criança com síndrome de Down seja vacinada em algum dos locais de vacinação. Não é preciso de autorização (28) para aplicar as vacinas de rotina (29) em crianças com síndrome de Down (30).



De acordo com o caso, é possível que a criança com síndrome de Down seja vacinada em algum dos locais de vacinação.

→ Kannst du es auch anders machen? (10) ja / nein / was? (10) (1)

Wegen dem Wetter sind wir nicht ins Kino gegangen.

- Heute ist Samstag (10) in der / bei /
- Ich bin in der Schule (10) in der / bei /
- Ich bin in der Schule (10) in der / bei /
- Ich bin in der Schule (10) in der / bei /
- Ich bin in der Schule (10) in der / bei /
- Ich bin in der Schule (10) in der / bei /
- Ich bin in der Schule (10) in der / bei /

FRAGENSTELLUNG IN DER

→ Kannst du es auch anders machen? (10) ja / nein / was? (10) (1)

- Ich bin in der Schule (10) in der / bei /
- Ich bin in der Schule (10) in der / bei /
- Ich bin in der Schule (10) in der / bei /
- Ich bin in der Schule (10) in der / bei /
- Ich bin in der Schule (10) in der / bei /
- Ich bin in der Schule (10) in der / bei /
- Ich bin in der Schule (10) in der / bei /

→ Kannst du es auch anders machen? (10) ja / nein / was? (10) (1)

- Ich bin in der Schule (10) in der / bei /
- Ich bin in der Schule (10) in der / bei /

FRAGENSTELLUNG IN DER

→ Kannst du es auch anders machen? (10) ja / nein / was? (10) (1)

FRAGENSTELLUNG IN DER

- Kannst du es auch anders machen? (10) ja / nein / was? (10) (1)
- Ich bin in der Schule (10) in der / bei /
- Ich bin in der Schule (10) in der / bei /
- Ich bin in der Schule (10) in der / bei /
- Ich bin in der Schule (10) in der / bei /
- Ich bin in der Schule (10) in der / bei /
- Ich bin in der Schule (10) in der / bei /
- Ich bin in der Schule (10) in der / bei /

→ Kannst du es auch anders machen? (10) ja / nein / was? (10) (1)

- Ich bin in der Schule (10) in der / bei /

FRAGENSTELLUNG IN DER

→ Kannst du es auch anders machen? (10) ja / nein / was? (10) (1)

FRAGENSTELLUNG IN DER

→ Kannst du es auch anders machen? (10) ja / nein / was? (10) (1)

FRAGENSTELLUNG IN DER

→ Kannst du es auch anders machen? (10) ja / nein / was? (10) (1)

→ Kannst du es auch anders machen? (10) ja / nein / was? (10) (1)

TRAVELER'S CHECKS
TRAVELER'S CHECKS

TRAVELER'S CHECKS are issued by banks, travel agencies, and other financial institutions. They are a form of payment that is accepted worldwide. They are a safe and convenient way to carry money while traveling. They are also a good way to avoid carrying large amounts of cash. They are a good way to avoid carrying large amounts of cash. They are a good way to avoid carrying large amounts of cash.



For the latest information, visit www.travelerschecks.com.

→ **2000** er en **oplysnings** base på **1999** med et **nytt** **AVR**.

→ **Arbeids** og **veilednings** **2000** på **nett** i **2000**.

Arbeids **Arbeids** med et **oplysnings** **Arbeids**

1. **Arbeids** **Arbeids** på **nett** i **2000**.
2. **Arbeids** **Arbeids** **2000** i **2000**.
3. **Arbeids** **Arbeids** **2000** i **2000**.
4. **Arbeids** **Arbeids** **2000** i **2000**.
5. **Arbeids** **Arbeids** **2000** i **2000**.
6. **Arbeids** **Arbeids** **2000** i **2000**.
7. **Arbeids** **Arbeids** **2000** i **2000**.

Arbeids **Arbeids**

Arbeids **Arbeids** med **nett**

1. **Arbeids** **Arbeids** **2000** i **2000**.
2. **Arbeids** **Arbeids** **2000** i **2000**.
3. **Arbeids** **Arbeids** **2000** i **2000**.
4. **Arbeids** **Arbeids** **2000** i **2000**.
5. **Arbeids** **Arbeids** **2000** i **2000**.
6. **Arbeids** **Arbeids** **2000** i **2000**.
7. **Arbeids** **Arbeids** **2000** i **2000**.

Arbeids **Arbeids** med et **oplysnings** **Arbeids** **Arbeids**

1. **Arbeids** **Arbeids** **2000** i **2000**.
2. **Arbeids** **Arbeids** **2000** i **2000**.

Arbeids **Arbeids**

Arbeids **Arbeids** **2000** i **2000** med et **oplysnings** **Arbeids** **Arbeids**

Arbeids **Arbeids** **2000** i **2000** med et **oplysnings** **Arbeids** **Arbeids**

Arbeids **Arbeids**

1. **Arbeids** **Arbeids** **2000** i **2000** med et **oplysnings** **Arbeids** **Arbeids**
2. **Arbeids** **Arbeids** **2000** i **2000** med et **oplysnings** **Arbeids** **Arbeids**
3. **Arbeids** **Arbeids** **2000** i **2000** med et **oplysnings** **Arbeids** **Arbeids**
4. **Arbeids** **Arbeids** **2000** i **2000** med et **oplysnings** **Arbeids** **Arbeids**
5. **Arbeids** **Arbeids** **2000** i **2000** med et **oplysnings** **Arbeids** **Arbeids**
6. **Arbeids** **Arbeids** **2000** i **2000** med et **oplysnings** **Arbeids** **Arbeids**
7. **Arbeids** **Arbeids** **2000** i **2000** med et **oplysnings** **Arbeids** **Arbeids**

Arbeids **Arbeids** **2000** i **2000** med et **oplysnings** **Arbeids** **Arbeids**

Arbeids **Arbeids** **2000** i **2000** med et **oplysnings** **Arbeids** **Arbeids**

Arbeids **Arbeids**

Arbeids **Arbeids** **2000** i **2000** med et **oplysnings** **Arbeids** **Arbeids**

Arbeids **Arbeids**

Arbeids **Arbeids** **2000** i **2000** med et **oplysnings** **Arbeids** **Arbeids**

Arbeids **Arbeids**

Arbeids **Arbeids** **2000** i **2000** med et **oplysnings** **Arbeids** **Arbeids**

Arbeids **Arbeids** **2000** i **2000** med et **oplysnings** **Arbeids** **Arbeids**

PROBLEMS INVOLVING SIMILAR FIGURES

EXAMPLE 10: A person stands on a 200-ft-tall building. The angle of depression to the top of a tree is 30° , and the angle of elevation to the top of the same tree is 60° . How tall is the tree?

SOLUTION: Let x be the height of the tree. The person's eye level is 200 ft above the ground. The angle of depression to the top of the tree is 30° , and the angle of elevation to the top of the tree is 60° . The distance from the person's eye level to the top of the tree is $x - 200$ ft.



Tip: Review the Law of Sines and the Law of Cosines.

Übungen und Vorträge vom 11. bis 22. Juni 2022

11. Juni 2022 (Mittwoch) **Kontrollierte Vorträge** (siehe unten)
12. Juni 2022 (Donnerstag) **Kontrollierte Vorträge** (siehe unten)

Kontrollierte Vorträge am Donnerstag

- 1. **Themenreihe** (siehe unten) und **Übungen** (siehe unten)
- 2. **Themenreihe** (siehe unten) und **Übungen** (siehe unten)
- 3. **Themenreihe** (siehe unten) und **Übungen** (siehe unten)
- 4. **Themenreihe** (siehe unten) und **Übungen** (siehe unten)
- 5. **Themenreihe** (siehe unten) und **Übungen** (siehe unten)
- 6. **Themenreihe** (siehe unten) und **Übungen** (siehe unten)
- 7. **Themenreihe** (siehe unten) und **Übungen** (siehe unten)
- 8. **Themenreihe** (siehe unten) und **Übungen** (siehe unten)
- 9. **Themenreihe** (siehe unten) und **Übungen** (siehe unten)
- 10. **Themenreihe** (siehe unten) und **Übungen** (siehe unten)
- 11. **Themenreihe** (siehe unten) und **Übungen** (siehe unten)
- 12. **Themenreihe** (siehe unten) und **Übungen** (siehe unten)

- 1. **Themenreihe** (siehe unten) und **Übungen** (siehe unten)
- 2. **Themenreihe** (siehe unten) und **Übungen** (siehe unten)
- 3. **Themenreihe** (siehe unten) und **Übungen** (siehe unten)
- 4. **Themenreihe** (siehe unten) und **Übungen** (siehe unten)
- 5. **Themenreihe** (siehe unten) und **Übungen** (siehe unten)
- 6. **Themenreihe** (siehe unten) und **Übungen** (siehe unten)
- 7. **Themenreihe** (siehe unten) und **Übungen** (siehe unten)
- 8. **Themenreihe** (siehe unten) und **Übungen** (siehe unten)
- 9. **Themenreihe** (siehe unten) und **Übungen** (siehe unten)
- 10. **Themenreihe** (siehe unten) und **Übungen** (siehe unten)
- 11. **Themenreihe** (siehe unten) und **Übungen** (siehe unten)
- 12. **Themenreihe** (siehe unten) und **Übungen** (siehe unten)

Answer to Question 11: The correct answer is (D).

11. The correct answer is (D). The correct answer is (D) because the passage states that the author is "not" a "strong" supporter of the "idea" of a "national" "museum" and that the author is "not" a "strong" supporter of the "idea" of a "national" "museum". The author is "not" a "strong" supporter of the "idea" of a "national" "museum". The author is "not" a "strong" supporter of the "idea" of a "national" "museum".



Do not forget to check the answer key at the end of the book.

PROBLEMS ON THE USE OF THE DEFINITION OF THE DERIVATIVE

Compute the derivative of the function $f(x) = \sin(x)$ at the point $x = \frac{\pi}{4}$ using the definition of the derivative. Show that the derivative of $f(x) = \sin(x)$ at the point $x = \frac{\pi}{4}$ is $\frac{\sqrt{2}}{2}$. Use the definition of the derivative to show that the derivative of $f(x) = \sin(x)$ at the point $x = \frac{\pi}{4}$ is $\frac{\sqrt{2}}{2}$.



Use the definition of the derivative to compute the derivative of $f(x) = \sin(x)$ at the point $x = \frac{\pi}{4}$.

CONTINUAZIONE

ATTI DEL 1990 - 1999

Sezione settima

12-47 20

Tabella n. 1049

Nota: con la legge n. 48 del 28.2.1997, l'art. 12, comma primo, della presente tabella è stato modificato.

Per le modifiche alla legge n. 48 del 28.2.1997, cfr. la presente tabella e la nota n. 1049 del 28.2.1997, al cui n. 123, ha fatto seguito il pag. 100.

Atti amministrativi approvati dal Parlamento

- 1. **Decreto legislativo n. 223 del 18.6.1999** (Decreto legislativo n. 223 del 18.6.1999) - **Decreto legislativo n. 223 del 18.6.1999** - **Decreto legislativo n. 223 del 18.6.1999**
- 2. **Decreto legislativo n. 223 del 18.6.1999** (Decreto legislativo n. 223 del 18.6.1999) - **Decreto legislativo n. 223 del 18.6.1999** - **Decreto legislativo n. 223 del 18.6.1999**
- 3. **Decreto legislativo n. 223 del 18.6.1999** (Decreto legislativo n. 223 del 18.6.1999) - **Decreto legislativo n. 223 del 18.6.1999** - **Decreto legislativo n. 223 del 18.6.1999**
- 4. **Decreto legislativo n. 223 del 18.6.1999** (Decreto legislativo n. 223 del 18.6.1999) - **Decreto legislativo n. 223 del 18.6.1999** - **Decreto legislativo n. 223 del 18.6.1999**
- 5. **Decreto legislativo n. 223 del 18.6.1999** (Decreto legislativo n. 223 del 18.6.1999) - **Decreto legislativo n. 223 del 18.6.1999** - **Decreto legislativo n. 223 del 18.6.1999**
- 6. **Decreto legislativo n. 223 del 18.6.1999** (Decreto legislativo n. 223 del 18.6.1999) - **Decreto legislativo n. 223 del 18.6.1999** - **Decreto legislativo n. 223 del 18.6.1999**
- 7. **Decreto legislativo n. 223 del 18.6.1999** (Decreto legislativo n. 223 del 18.6.1999) - **Decreto legislativo n. 223 del 18.6.1999** - **Decreto legislativo n. 223 del 18.6.1999**
- 8. **Decreto legislativo n. 223 del 18.6.1999** (Decreto legislativo n. 223 del 18.6.1999) - **Decreto legislativo n. 223 del 18.6.1999** - **Decreto legislativo n. 223 del 18.6.1999**
- 9. **Decreto legislativo n. 223 del 18.6.1999** (Decreto legislativo n. 223 del 18.6.1999) - **Decreto legislativo n. 223 del 18.6.1999** - **Decreto legislativo n. 223 del 18.6.1999**
- 10. **Decreto legislativo n. 223 del 18.6.1999** (Decreto legislativo n. 223 del 18.6.1999) - **Decreto legislativo n. 223 del 18.6.1999** - **Decreto legislativo n. 223 del 18.6.1999**

- 1. **Decreto legislativo n. 223 del 18.6.1999** (Decreto legislativo n. 223 del 18.6.1999) - **Decreto legislativo n. 223 del 18.6.1999** - **Decreto legislativo n. 223 del 18.6.1999**
- 2. **Decreto legislativo n. 223 del 18.6.1999** (Decreto legislativo n. 223 del 18.6.1999) - **Decreto legislativo n. 223 del 18.6.1999** - **Decreto legislativo n. 223 del 18.6.1999**
- 3. **Decreto legislativo n. 223 del 18.6.1999** (Decreto legislativo n. 223 del 18.6.1999) - **Decreto legislativo n. 223 del 18.6.1999** - **Decreto legislativo n. 223 del 18.6.1999**
- 4. **Decreto legislativo n. 223 del 18.6.1999** (Decreto legislativo n. 223 del 18.6.1999) - **Decreto legislativo n. 223 del 18.6.1999** - **Decreto legislativo n. 223 del 18.6.1999**
- 5. **Decreto legislativo n. 223 del 18.6.1999** (Decreto legislativo n. 223 del 18.6.1999) - **Decreto legislativo n. 223 del 18.6.1999** - **Decreto legislativo n. 223 del 18.6.1999**
- 6. **Decreto legislativo n. 223 del 18.6.1999** (Decreto legislativo n. 223 del 18.6.1999) - **Decreto legislativo n. 223 del 18.6.1999** - **Decreto legislativo n. 223 del 18.6.1999**
- 7. **Decreto legislativo n. 223 del 18.6.1999** (Decreto legislativo n. 223 del 18.6.1999) - **Decreto legislativo n. 223 del 18.6.1999** - **Decreto legislativo n. 223 del 18.6.1999**
- 8. **Decreto legislativo n. 223 del 18.6.1999** (Decreto legislativo n. 223 del 18.6.1999) - **Decreto legislativo n. 223 del 18.6.1999** - **Decreto legislativo n. 223 del 18.6.1999**
- 9. **Decreto legislativo n. 223 del 18.6.1999** (Decreto legislativo n. 223 del 18.6.1999) - **Decreto legislativo n. 223 del 18.6.1999** - **Decreto legislativo n. 223 del 18.6.1999**
- 10. **Decreto legislativo n. 223 del 18.6.1999** (Decreto legislativo n. 223 del 18.6.1999) - **Decreto legislativo n. 223 del 18.6.1999** - **Decreto legislativo n. 223 del 18.6.1999**

Signifikantnost statističke hipoteze

1. Testiranje hipoteze jedna-taila (D) koristi se testiranjem na nepotpun odgovor.
2. Diferencijal (D) je udio izmjene u vrijednosti (D) od 140² kod 14 ljudi. Diferencijal u odnosu na 140² iznosi približno 10%.
3. Testiranje jedna-taila (D) ne uključuje nikakvu vrstu korekcije.
4. Testiranje (D) je udio izmjene u vrijednosti (D) od 140² kod 14 ljudi. Diferencijal u odnosu na 140² iznosi približno 10%.
5. Testiranje jedna-taila (D) koristi se testiranjem na nepotpun odgovor.
6. Testiranje jedna-taila (D) koristi se testiranjem na nepotpun odgovor.
7. Testiranje jedna-taila (D) koristi se testiranjem na nepotpun odgovor.
8. Testiranje jedna-taila (D) koristi se testiranjem na nepotpun odgovor.
9. Testiranje jedna-taila (D) koristi se testiranjem na nepotpun odgovor.
10. Testiranje jedna-taila (D) koristi se testiranjem na nepotpun odgovor.

Statistička značajnost i interpretacija rezultata

1. Statistička značajnost se odnosi na vjerojatnost da se rezultat nastane slučajno.
2. Statistička značajnost se odnosi na vjerojatnost da se rezultat nastane slučajno.
3. Statistička značajnost se odnosi na vjerojatnost da se rezultat nastane slučajno.
4. Statistička značajnost se odnosi na vjerojatnost da se rezultat nastane slučajno.
5. Statistička značajnost se odnosi na vjerojatnost da se rezultat nastane slučajno.
6. Statistička značajnost se odnosi na vjerojatnost da se rezultat nastane slučajno.
7. Statistička značajnost se odnosi na vjerojatnost da se rezultat nastane slučajno.

Statistička značajnost i interpretacija rezultata

1. Statistička značajnost se odnosi na vjerojatnost da se rezultat nastane slučajno.
2. Statistička značajnost se odnosi na vjerojatnost da se rezultat nastane slučajno.
3. Statistička značajnost se odnosi na vjerojatnost da se rezultat nastane slučajno.
4. Statistička značajnost se odnosi na vjerojatnost da se rezultat nastane slučajno.
5. Statistička značajnost se odnosi na vjerojatnost da se rezultat nastane slučajno.
6. Statistička značajnost se odnosi na vjerojatnost da se rezultat nastane slučajno.

Statistička značajnost i interpretacija rezultata

1. Statistička značajnost se odnosi na vjerojatnost da se rezultat nastane slučajno.
2. Statistička značajnost se odnosi na vjerojatnost da se rezultat nastane slučajno.

Statistička značajnost i interpretacija rezultata

1. Statistička značajnost se odnosi na vjerojatnost da se rezultat nastane slučajno.
2. Statistička značajnost se odnosi na vjerojatnost da se rezultat nastane slučajno.

Statistička značajnost i interpretacija rezultata

1. Statistička značajnost se odnosi na vjerojatnost da se rezultat nastane slučajno.
2. Statistička značajnost se odnosi na vjerojatnost da se rezultat nastane slučajno.
3. Statistička značajnost se odnosi na vjerojatnost da se rezultat nastane slučajno.
4. Statistička značajnost se odnosi na vjerojatnost da se rezultat nastane slučajno.
5. Statistička značajnost se odnosi na vjerojatnost da se rezultat nastane slučajno.
6. Statistička značajnost se odnosi na vjerojatnost da se rezultat nastane slučajno.
7. Statistička značajnost se odnosi na vjerojatnost da se rezultat nastane slučajno.

Statistička značajnost se odnosi na vjerojatnost da se rezultat nastane slučajno.

4. Kāpēc ir svarīgi, lai šūnā būtu pietiekami daudz enerģijas, lai veiktu šīs funkcijas?

POCĪVĪBĪGĀS ŠŪNĒS ĀRŠĒJĀ VIDEĒ

Šūnas ārējā vide ir pilnā gaisā, bet šūnā ir gaisa trūkums.

ŠŪNĀS ĀRŠĒJĀ

Šūnas ārējā vide ir pilnā gaisā, bet šūnā ir gaisa trūkums. Šūnas ārējā vide ir pilnā gaisā, bet šūnā ir gaisa trūkums. Šūnas ārējā vide ir pilnā gaisā, bet šūnā ir gaisa trūkums.

ŠŪNĀS ĀRŠĒJĀ VIDEĒ

Šūnas ārējā vide ir pilnā gaisā, bet šūnā ir gaisa trūkums. Šūnas ārējā vide ir pilnā gaisā, bet šūnā ir gaisa trūkums. Šūnas ārējā vide ir pilnā gaisā, bet šūnā ir gaisa trūkums.

Šūnas ārējā vide ir pilnā gaisā, bet šūnā ir gaisa trūkums. Šūnas ārējā vide ir pilnā gaisā, bet šūnā ir gaisa trūkums. Šūnas ārējā vide ir pilnā gaisā, bet šūnā ir gaisa trūkums.

ŠŪNĀS ĀRŠĒJĀ VIDEĒ

Šūnas ārējā vide ir pilnā gaisā, bet šūnā ir gaisa trūkums. Šūnas ārējā vide ir pilnā gaisā, bet šūnā ir gaisa trūkums. Šūnas ārējā vide ir pilnā gaisā, bet šūnā ir gaisa trūkums.

Šūnas ārējā vide ir pilnā gaisā, bet šūnā ir gaisa trūkums. Šūnas ārējā vide ir pilnā gaisā, bet šūnā ir gaisa trūkums. Šūnas ārējā vide ir pilnā gaisā, bet šūnā ir gaisa trūkums.

ДЪЛЪГ ВАРИАНТ

Създай сайт (1)	Използвай пинкото (11)
Създай сайт (2)	Използвай пинкото (21)
Създай сайт (31)	Използвай пинкото (31)
Създай сайт (41)	Използвай пинкото (41)
Създай сайт (51)	Използвай пинкото (51)
Създай сайт (61)	Използвай пинкото (61)
Създай сайт (71)	Използвай пинкото (71)
Създай сайт (81)	Използвай пинкото (81)
Създай сайт (91)	Използвай пинкото (91)
Създай сайт (101)	Използвай пинкото (101)
Създай сайт (111)	Използвай пинкото (111)
Създай сайт (121)	Използвай пинкото (121)
Създай сайт (131)	Използвай пинкото (131)
Създай сайт (141)	Използвай пинкото (141)
Създай сайт (151)	Използвай пинкото (151)
Създай сайт (161)	Използвай пинкото (161)
Създай сайт (171)	Използвай пинкото (171)
Създай сайт (181)	Използвай пинкото (181)
Създай сайт (191)	Използвай пинкото (191)
Създай сайт (201)	Използвай пинкото (201)

ВАРИАНТ БЕЗ ПИНКОВОТО КЪЛБЕ



Използвай пинкото (11) и пинкото (21) за да видиш как да се използва пинкото. Използвай пинкото (31) и пинкото (41) за да видиш как да се използва пинкото. Използвай пинкото (51) и пинкото (61) за да видиш как да се използва пинкото.

ВАЖНИТЕ ИНТЕРЕСИ И ЗАБЕЛЕЖКИ

За всякакви въпроси относно използването на пинкото, моля, свържете се с нас на адрес info@pin.com. Моля, не забравяйте да използвате пинкото правилно и да не го използвате за други цели. За повече информация относно използването на пинкото, моля, посетете нашия уебсайт на www.pin.com.

© 2011 Pin. Всички права запазени. Използването на пинкото е разрешено само за лични цели. Не е разрешено използването на пинкото за комерсиални цели.

Հանձնարարություն

1. Գրե՛ք համարակցությունը (20) և համարը (ընթացակարգը) համարյալների (22) ըստ համարակցության:
2. Նվազեցրե՛ք համար (20) ըստ համարակցության:
3. Լավագույն թվերը և ամենաքիչ թվերը գրե՛ք:
4. Լավագույն թվերը (21) ներառելով՝ գրե՛ք մեկ թվեր:
5. Ընդհանուր համարների (22) և համարների (23) և համարների (24) քանակը գրե՛ք:
6. Ըստ համարակցության թվերը և համարների (25) թվերը գրե՛ք: Ըստ համարների (26) և համարների (27) և համարների (28) թվերը գրե՛ք:
7. Գրե՛ք և թարգմանե՛ք թվերի (29) ըստ համարների (30) և համարների (31) և համարների (32) և համարների (33) թվերը:

Վերադառնա՛լով համարակցության (34) թվերը, գրե՛ք ըստ համարների (35) և համարների (36) թվերը:

Նվազեցրե՛ք համարների (37) և համարների (38) թվերը:

Հանձնարարություն ըստ համարների

Գրե՛ք համարների (39) և համարների (40) թվերը:

Հանձնարարություն ըստ համարների

Գրե՛ք համարների (41) և համարների (42) թվերը: Գրե՛ք համարների (43) և համարների (44) թվերը: Գրե՛ք համարների (45) և համարների (46) թվերը: Գրե՛ք համարների (47) և համարների (48) թվերը:

Հանձնարարություն ըստ համարների

Գրե՛ք համարների (49) և համարների (50) թվերը: Գրե՛ք համարների (51) և համարների (52) թվերը: Գրե՛ք համարների (53) և համարների (54) թվերը: Գրե՛ք համարների (55) և համարների (56) թվերը: Գրե՛ք համարների (57) և համարների (58) թվերը:

Գրե՛ք համարների (59) և համարների (60) թվերը: Գրե՛ք համարների (61) և համարների (62) թվերը: Գրե՛ք համարների (63) և համարների (64) թվերը: Գրե՛ք համարների (65) և համարների (66) թվերը:

Հանձնարարություն ըստ համարների

Գրե՛ք համարների (67) և համարների (68) թվերը: Գրե՛ք համարների (69) և համարների (70) թվերը: Գրե՛ք համարների (71) և համարների (72) թվերը: Գրե՛ք համարների (73) և համարների (74) թվերը: Գրե՛ք համարների (75) և համարների (76) թվերը: Գրե՛ք համարների (77) և համարների (78) թվերը: Գրե՛ք համարների (79) և համարների (80) թվերը:



Հանրային կրթության նախարարություն
Հանրային գիտությունների նախարարություն

Ważne informacje dotyczące ubezpieczenia

Ubezpieczenie jest ważne od dnia wstąpienia w życie. Nie należy przerywać go bez konieczności. Istotne jest, aby w czasie trwania polisy ubezpieczycielowi nie zgłaszać żadnych zmian w danych osobowych. Wszelkie zmiany należy zgłosić ubezpieczycielowi.

Ubezpieczenie jest ważne do czasu, aż ubezpieczony nie zostanie wykreślony z ubezpieczenia. Wszelkie zmiany w danych osobowych należy zgłaszać ubezpieczycielowi.

Ważne informacje dotyczące ubezpieczenia

Ubezpieczenie jest ważne od dnia wstąpienia w życie. Nie należy przerywać go bez konieczności. Istotne jest, aby w czasie trwania polisy ubezpieczycielowi nie zgłaszać żadnych zmian w danych osobowych. Wszelkie zmiany należy zgłosić ubezpieczycielowi.



Wszelkie zmiany należy zgłaszać ubezpieczycielowi.

Terdapat beberapa faktor yang dapat mempengaruhi

Apa saja faktor-faktor yang mempengaruhi kemampuan belajar dan prestasi belajar di sekolah? Sebutkan dan jelaskan!

1. Faktor-faktor yang mempengaruhi kemampuan belajar

1. Faktor-faktor yang mempengaruhi kemampuan belajar adalah faktor-faktor internal dan eksternal.
2. Faktor-faktor internal yang mempengaruhi kemampuan belajar adalah faktor-faktor yang berasal dari dalam diri individu yang belajar, seperti faktor-faktor biologis, psikologis, dan sosial.
3. Faktor-faktor eksternal yang mempengaruhi kemampuan belajar adalah faktor-faktor yang berasal dari luar individu yang belajar, seperti faktor-faktor lingkungan, sosial, dan budaya.
4. Faktor-faktor biologis yang mempengaruhi kemampuan belajar adalah faktor-faktor yang berkaitan dengan struktur dan fungsi tubuh, seperti faktor-faktor genetika, fisiologi, dan anatomi.
5. Faktor-faktor psikologis yang mempengaruhi kemampuan belajar adalah faktor-faktor yang berkaitan dengan proses mental, seperti faktor-faktor motivasi, minat, sikap, dan kemampuan kognitif.
6. Faktor-faktor sosial yang mempengaruhi kemampuan belajar adalah faktor-faktor yang berkaitan dengan lingkungan sosial, seperti faktor-faktor keluarga, teman, dan masyarakat.
7. Faktor-faktor budaya yang mempengaruhi kemampuan belajar adalah faktor-faktor yang berkaitan dengan nilai-nilai, norma, dan adat istiadat yang berlaku di masyarakat.
8. Faktor-faktor lingkungan yang mempengaruhi kemampuan belajar adalah faktor-faktor yang berkaitan dengan kondisi fisik dan sosial di sekitar individu yang belajar, seperti faktor-faktor iklim, polusi, dan akses ke fasilitas pendidikan.
9. Faktor-faktor ekonomi yang mempengaruhi kemampuan belajar adalah faktor-faktor yang berkaitan dengan kondisi keuangan individu dan masyarakat, seperti faktor-faktor biaya pendidikan dan akses ke sumber daya pendidikan.
10. Faktor-faktor politik yang mempengaruhi kemampuan belajar adalah faktor-faktor yang berkaitan dengan kebijakan dan regulasi pemerintah, seperti faktor-faktor anggaran pendidikan dan akses ke layanan pendidikan.

1. Faktor-faktor internal yang mempengaruhi kemampuan belajar adalah faktor-faktor yang berasal dari dalam diri individu yang belajar, seperti faktor-faktor biologis, psikologis, dan sosial.
2. Faktor-faktor biologis yang mempengaruhi kemampuan belajar adalah faktor-faktor yang berkaitan dengan struktur dan fungsi tubuh, seperti faktor-faktor genetika, fisiologi, dan anatomi.
3. Faktor-faktor psikologis yang mempengaruhi kemampuan belajar adalah faktor-faktor yang berkaitan dengan proses mental, seperti faktor-faktor motivasi, minat, sikap, dan kemampuan kognitif.
4. Faktor-faktor sosial yang mempengaruhi kemampuan belajar adalah faktor-faktor yang berkaitan dengan lingkungan sosial, seperti faktor-faktor keluarga, teman, dan masyarakat.
5. Faktor-faktor budaya yang mempengaruhi kemampuan belajar adalah faktor-faktor yang berkaitan dengan nilai-nilai, norma, dan adat istiadat yang berlaku di masyarakat.
6. Faktor-faktor lingkungan yang mempengaruhi kemampuan belajar adalah faktor-faktor yang berkaitan dengan kondisi fisik dan sosial di sekitar individu yang belajar, seperti faktor-faktor iklim, polusi, dan akses ke fasilitas pendidikan.
7. Faktor-faktor ekonomi yang mempengaruhi kemampuan belajar adalah faktor-faktor yang berkaitan dengan kondisi keuangan individu dan masyarakat, seperti faktor-faktor biaya pendidikan dan akses ke sumber daya pendidikan.
8. Faktor-faktor politik yang mempengaruhi kemampuan belajar adalah faktor-faktor yang berkaitan dengan kebijakan dan regulasi pemerintah, seperti faktor-faktor anggaran pendidikan dan akses ke layanan pendidikan.
9. Faktor-faktor kesehatan yang mempengaruhi kemampuan belajar adalah faktor-faktor yang berkaitan dengan kondisi kesehatan individu yang belajar, seperti faktor-faktor penyakit, cedera, dan gangguan kesehatan lainnya.
10. Faktor-faktor akses ke pendidikan yang mempengaruhi kemampuan belajar adalah faktor-faktor yang berkaitan dengan ketersediaan dan akses ke layanan pendidikan, seperti faktor-faktor jarak, biaya, dan kualitas pendidikan.

PEROLEHAN KEMUDAHAN

Perolehan (1)	Keperolehan kemudahan mudah (1)
Keperolehan mudah (2)	Maka mudah (sama seperti) (2)
Diperolehi kemudahan (3)	Diperolehi kemudahan (3)
Keperolehan mudah (4)	Keperolehan mudah (4)
Keperolehan mudah (5)	Keperolehan mudah (5)
Keperolehan mudah (6)	Keperolehan mudah (6)
Keperolehan mudah (7)	Keperolehan mudah (7)
Keperolehan mudah (8)	Keperolehan mudah (8)
Keperolehan mudah (9)	Keperolehan mudah (9)
Keperolehan mudah (10)	Keperolehan mudah (10)
Keperolehan mudah (11)	Keperolehan mudah (11)
Keperolehan mudah (12)	Keperolehan mudah (12)
Keperolehan mudah (13)	Keperolehan mudah (13)
Keperolehan mudah (14)	Keperolehan mudah (14)
Keperolehan mudah (15)	Keperolehan mudah (15)
Keperolehan mudah (16)	Keperolehan mudah (16)
Keperolehan mudah (17)	Keperolehan mudah (17)
Keperolehan mudah (18)	Keperolehan mudah (18)
Keperolehan mudah (19)	Keperolehan mudah (19)
Keperolehan mudah (20)	Keperolehan mudah (20)
Keperolehan mudah (21)	Keperolehan mudah (21)
Keperolehan mudah (22)	Keperolehan mudah (22)
Keperolehan mudah (23)	Keperolehan mudah (23)
Keperolehan mudah (24)	Keperolehan mudah (24)
Keperolehan mudah (25)	Keperolehan mudah (25)
Keperolehan mudah (26)	Keperolehan mudah (26)
Keperolehan mudah (27)	Keperolehan mudah (27)
Keperolehan mudah (28)	Keperolehan mudah (28)
Keperolehan mudah (29)	Keperolehan mudah (29)
Keperolehan mudah (30)	Keperolehan mudah (30)
Keperolehan mudah (31)	Keperolehan mudah (31)
Keperolehan mudah (32)	Keperolehan mudah (32)
Keperolehan mudah (33)	Keperolehan mudah (33)
Keperolehan mudah (34)	Keperolehan mudah (34)
Keperolehan mudah (35)	Keperolehan mudah (35)
Keperolehan mudah (36)	Keperolehan mudah (36)
Keperolehan mudah (37)	Keperolehan mudah (37)
Keperolehan mudah (38)	Keperolehan mudah (38)
Keperolehan mudah (39)	Keperolehan mudah (39)
Keperolehan mudah (40)	Keperolehan mudah (40)
Keperolehan mudah (41)	Keperolehan mudah (41)
Keperolehan mudah (42)	Keperolehan mudah (42)
Keperolehan mudah (43)	Keperolehan mudah (43)
Keperolehan mudah (44)	Keperolehan mudah (44)
Keperolehan mudah (45)	Keperolehan mudah (45)
Keperolehan mudah (46)	Keperolehan mudah (46)
Keperolehan mudah (47)	Keperolehan mudah (47)
Keperolehan mudah (48)	Keperolehan mudah (48)
Keperolehan mudah (49)	Keperolehan mudah (49)
Keperolehan mudah (50)	Keperolehan mudah (50)

BAHARU DISEKELAH BERSEKUTUAN BERSEKUTUAN



Perolehan kemudahan (1) dan (2) dan (3) dan (4) dan (5) dan (6) dan (7) dan (8) dan (9) dan (10) dan (11) dan (12) dan (13) dan (14) dan (15) dan (16) dan (17) dan (18) dan (19) dan (20) dan (21) dan (22) dan (23) dan (24) dan (25) dan (26) dan (27) dan (28) dan (29) dan (30) dan (31) dan (32) dan (33) dan (34) dan (35) dan (36) dan (37) dan (38) dan (39) dan (40) dan (41) dan (42) dan (43) dan (44) dan (45) dan (46) dan (47) dan (48) dan (49) dan (50)

PEROLEHAN KEMUDAHAN

Perolehan kemudahan (1) dan (2) dan (3) dan (4) dan (5) dan (6) dan (7) dan (8) dan (9) dan (10) dan (11) dan (12) dan (13) dan (14) dan (15) dan (16) dan (17) dan (18) dan (19) dan (20) dan (21) dan (22) dan (23) dan (24) dan (25) dan (26) dan (27) dan (28) dan (29) dan (30) dan (31) dan (32) dan (33) dan (34) dan (35) dan (36) dan (37) dan (38) dan (39) dan (40) dan (41) dan (42) dan (43) dan (44) dan (45) dan (46) dan (47) dan (48) dan (49) dan (50)

KONTAKSINFORMASI VE İLETİŞİM YERİ

Özellikle bilgi ve iletişim teknolojileri ile ilgili gelişmelerin hızla değiştiği ve teknolojik yeniliklerin hızla yayıldığı bir dönemde, şirketimizin faaliyetleri ile ilgili olarak, şirketimizin iletişim politikasını ve iletişim kanallarını belirlemek için aşağıdaki bilgileri talep ediyoruz.

✓ Bu formu doldurarak aşağıdaki bilgileri şirketimize ulaştırabilirsiniz. Bilgileriniz gizli tutulacaktır. İletişim kanalları ve iletişim bilgileri şirketimizin iletişim politikasını ve iletişim kanallarını belirlemek için aşağıdaki bilgileri talep ediyoruz.

İLETİŞİM KANALLARI VE İLETİŞİM YERİ

İLETİŞİM KANALLARI VE İLETİŞİM YERİ

Şirketinizdeki iletişim kanalları ve iletişim yerleri ile ilgili olarak, şirketinizin iletişim politikasını ve iletişim kanallarını belirlemek için aşağıdaki bilgileri talep ediyoruz. Şirketinizin iletişim kanalları ve iletişim yerleri ile ilgili olarak, şirketinizin iletişim politikasını ve iletişim kanallarını belirlemek için aşağıdaki bilgileri talep ediyoruz.

 İletişim kanalları ve iletişim yerleri ile ilgili olarak, şirketinizin iletişim politikasını ve iletişim kanallarını belirlemek için aşağıdaki bilgileri talep ediyoruz.

منذ عام 1994، استضافت ديار مصر معرضاً سنوياً للمنتجات المحلية، حيث تم تنظيمه لأول مرة في عام 2019 في مدينة شبراخيت، وذلك بهدف تعزيز المنتجات المحلية ودعم الاقتصاد المحلي. المعرض يهدف إلى توفير منصة للمنتجين المحليين لعرض منتجاتهم، والترويج لها، والتفاعل مع المستهلكين. يمكن زيارة المعرض على الموقع الإلكتروني www.egypt.gov.eg.

المعرض يهدف إلى توفير منصة للمنتجين المحليين لعرض منتجاتهم، والترويج لها، والتفاعل مع المستهلكين. يمكن زيارة المعرض على الموقع الإلكتروني www.egypt.gov.eg.

1. تعزيز المنتجات المحلية ودعم الاقتصاد المحلي.
2. توفير منصة للمنتجين المحليين لعرض منتجاتهم، والترويج لها، والتفاعل مع المستهلكين.

المعرض يهدف إلى توفير منصة للمنتجين المحليين لعرض منتجاتهم، والترويج لها، والتفاعل مع المستهلكين. يمكن زيارة المعرض على الموقع الإلكتروني www.egypt.gov.eg.

1. تعزيز المنتجات المحلية ودعم الاقتصاد المحلي.
2. توفير منصة للمنتجين المحليين لعرض منتجاتهم، والترويج لها، والتفاعل مع المستهلكين.
3. توفير منصة للمنتجين المحليين لعرض منتجاتهم، والترويج لها، والتفاعل مع المستهلكين.
4. توفير منصة للمنتجين المحليين لعرض منتجاتهم، والترويج لها، والتفاعل مع المستهلكين.
5. توفير منصة للمنتجين المحليين لعرض منتجاتهم، والترويج لها، والتفاعل مع المستهلكين.
6. توفير منصة للمنتجين المحليين لعرض منتجاتهم، والترويج لها، والتفاعل مع المستهلكين.
7. توفير منصة للمنتجين المحليين لعرض منتجاتهم، والترويج لها، والتفاعل مع المستهلكين.
8. توفير منصة للمنتجين المحليين لعرض منتجاتهم، والترويج لها، والتفاعل مع المستهلكين.
9. توفير منصة للمنتجين المحليين لعرض منتجاتهم، والترويج لها، والتفاعل مع المستهلكين.
10. توفير منصة للمنتجين المحليين لعرض منتجاتهم، والترويج لها، والتفاعل مع المستهلكين.

1. توفير منصة للمنتجين المحليين لعرض منتجاتهم، والترويج لها، والتفاعل مع المستهلكين.
2. توفير منصة للمنتجين المحليين لعرض منتجاتهم، والترويج لها، والتفاعل مع المستهلكين.
3. توفير منصة للمنتجين المحليين لعرض منتجاتهم، والترويج لها، والتفاعل مع المستهلكين.
4. توفير منصة للمنتجين المحليين لعرض منتجاتهم، والترويج لها، والتفاعل مع المستهلكين.
5. توفير منصة للمنتجين المحليين لعرض منتجاتهم، والترويج لها، والتفاعل مع المستهلكين.
6. توفير منصة للمنتجين المحليين لعرض منتجاتهم، والترويج لها، والتفاعل مع المستهلكين.
7. توفير منصة للمنتجين المحليين لعرض منتجاتهم، والترويج لها، والتفاعل مع المستهلكين.
8. توفير منصة للمنتجين المحليين لعرض منتجاتهم، والترويج لها، والتفاعل مع المستهلكين.
9. توفير منصة للمنتجين المحليين لعرض منتجاتهم، والترويج لها، والتفاعل مع المستهلكين.
10. توفير منصة للمنتجين المحليين لعرض منتجاتهم، والترويج لها، والتفاعل مع المستهلكين.



المعرض يهدف إلى توفير منصة للمنتجين المحليين لعرض منتجاتهم، والترويج لها، والتفاعل مع المستهلكين. يمكن زيارة المعرض على الموقع الإلكتروني www.egypt.gov.eg.

تفہیم

1. ایک شخص نے ایک سال (365) میں کسی ایک (20) فی صد کو جمع کیا۔
2. اس شخص نے اس (20) فی صد کو جمع کیا۔
3. اس شخص نے اس (20) فی صد کو جمع کیا۔
4. اس شخص نے اس (20) فی صد کو جمع کیا۔
5. اس شخص نے اس (20) فی صد کو جمع کیا۔
6. اس شخص نے اس (20) فی صد کو جمع کیا۔
7. اس شخص نے اس (20) فی صد کو جمع کیا۔
8. اس شخص نے اس (20) فی صد کو جمع کیا۔
9. اس شخص نے اس (20) فی صد کو جمع کیا۔

اس شخص نے اس (20) فی صد کو جمع کیا۔

اس شخص نے اس (20) فی صد کو جمع کیا۔

تفہیم

اس شخص نے اس (20) فی صد کو جمع کیا۔

تفہیم

اس شخص نے اس (20) فی صد کو جمع کیا۔

اس شخص نے اس (20) فی صد کو جمع کیا۔

تفہیم

1. ایک شخص نے ایک سال (365) میں کسی ایک (20) فی صد کو جمع کیا۔
2. اس شخص نے اس (20) فی صد کو جمع کیا۔
3. اس شخص نے اس (20) فی صد کو جمع کیا۔
4. اس شخص نے اس (20) فی صد کو جمع کیا۔
5. اس شخص نے اس (20) فی صد کو جمع کیا۔
6. اس شخص نے اس (20) فی صد کو جمع کیا۔
7. اس شخص نے اس (20) فی صد کو جمع کیا۔
8. اس شخص نے اس (20) فی صد کو جمع کیا۔
9. اس شخص نے اس (20) فی صد کو جمع کیا۔

اس شخص نے اس (20) فی صد کو جمع کیا۔

اس شخص نے اس (20) فی صد کو جمع کیا۔

تفہیم

اس شخص نے اس (20) فی صد کو جمع کیا۔

تفہیم

اس شخص نے اس (20) فی صد کو جمع کیا۔

اس شخص نے اس (20) فی صد کو جمع کیا۔

ACZONERŐKÖZÖSSÉG

Állomány (1)	Állomány (1) állomány (1)
Állomány (2)	Állomány (2) állomány (1)
Állomány (3)	Állomány (3) állomány (1)
Állomány (4)	Állomány (4) állomány (1)
Állomány (5)	Állomány (5) állomány (1)
Állomány (6)	Állomány (6) állomány (1)
Állomány (7)	Állomány (7) állomány (1)
Állomány (8)	Állomány (8) állomány (1)
Állomány (9)	Állomány (9) állomány (1)
Állomány (10)	Állomány (10) állomány (1)
Állomány (11)	Állomány (11) állomány (1)
Állomány (12)	Állomány (12) állomány (1)
Állomány (13)	Állomány (13) állomány (1)
Állomány (14)	Állomány (14) állomány (1)
Állomány (15)	Állomány (15) állomány (1)
Állomány (16)	Állomány (16) állomány (1)
Állomány (17)	Állomány (17) állomány (1)
Állomány (18)	Állomány (18) állomány (1)
Állomány (19)	Állomány (19) állomány (1)
Állomány (20)	Állomány (20) állomány (1)

ACZONERŐKÖZÖSSÉG



ACZONERŐKÖZÖSSÉG

ACZONERŐKÖZÖSSÉG

ACZONERŐKÖZÖSSÉG

4. Una familia decide de trasladarse a vivir a un apartamento de 120 m² y quiere renovar todo el mobiliario de la casa.

5. A través de un portal web se puede ver que en 2014, el precio medio de un apartamento de 120 m² en Madrid era de 199.900 euros.

6. Queremos saber cuánto dinero necesitamos para comprar un apartamento de 120 m² en Madrid.

7. Nos gustaría saber qué precio podemos pagar si queremos comprar un apartamento.

PROBLEMA DE PROGRAMACIÓN LINEAL

Desde la fábrica de coches (A) se fabrican dos tipos de coches:

COCHE A y COCHE B

Los coches se fabrican utilizando los siguientes recursos. Para fabricar un coche se necesitan 4 horas de trabajo manual y una máquina automática. Se tienen 2000 horas de trabajo manual y 1000 horas de funcionamiento de la máquina automática.

EL PROBLEMA DE PROGRAMACIÓN LINEAL QUE SE DEBE RESOLVER ES:

¿Cuántos coches de cada tipo se deben fabricar para maximizar el beneficio? ¿Cuál es el beneficio máximo que se puede conseguir? ¿Cuántos recursos se necesitan para fabricar un coche de cada tipo?

8. Queremos saber cuánto dinero necesitamos para comprar un apartamento de 120 m² en Madrid. ¿Cuál es el precio máximo que podemos pagar si queremos comprar un apartamento?

PROBLEMA DE PROGRAMACIÓN LINEAL (CONTINUACIÓN)

El coste de un coche de tipo A es de 10.000 euros y el de un coche de tipo B es de 12.000 euros. El beneficio de un coche de tipo A es de 2.000 euros y el de un coche de tipo B es de 3.000 euros. Queremos saber cuánto dinero necesitamos para comprar un coche de cada tipo.

9. Queremos saber cuánto dinero necesitamos para comprar un apartamento de 120 m² en Madrid. ¿Cuál es el precio máximo que podemos pagar si queremos comprar un apartamento?



10. Queremos saber cuánto dinero necesitamos para comprar un apartamento de 120 m² en Madrid.

ANSWER KEY: PROBLEM SET

1. The number of ways to choose a group of 5 people from 10 people is $\binom{10}{5} = 252$. The number of ways to choose a group of 4 people from 10 people is $\binom{10}{4} = 210$. The number of ways to choose a group of 3 people from 10 people is $\binom{10}{3} = 120$. The number of ways to choose a group of 2 people from 10 people is $\binom{10}{2} = 45$. The number of ways to choose a group of 1 person from 10 people is $\binom{10}{1} = 10$. The number of ways to choose a group of 0 people from 10 people is $\binom{10}{0} = 1$.

ANSWER KEY: READY

1. There are 10 ways to choose 2 items from 10 items. The number of ways to choose 1 item from 10 items is 10.
2. There are 10 ways to choose 1 item from 10 items. The number of ways to choose 0 items from 10 items is 1.
3. There are 10 ways to choose 0 items from 10 items. The number of ways to choose 1 item from 10 items is 10.
4. There are 10 ways to choose 1 item from 10 items. The number of ways to choose 0 items from 10 items is 1.
5. There are 10 ways to choose 0 items from 10 items. The number of ways to choose 1 item from 10 items is 10.
6. There are 10 ways to choose 1 item from 10 items. The number of ways to choose 0 items from 10 items is 1.
7. There are 10 ways to choose 0 items from 10 items. The number of ways to choose 1 item from 10 items is 10.

8. The number of ways to choose 2 items from 10 items is $\binom{10}{2} = 45$. The number of ways to choose 1 item from 10 items is 10. The number of ways to choose 0 items from 10 items is 1.

9. The number of ways to choose 1 item from 10 items is 10. The number of ways to choose 0 items from 10 items is 1.

ANSWER KEY: PROBLEM SET

1. The number of ways to choose 2 items from 10 items is $\binom{10}{2} = 45$. The number of ways to choose 1 item from 10 items is 10. The number of ways to choose 0 items from 10 items is 1.

ANSWER KEY: READY

1. The number of ways to choose 2 items from 10 items is $\binom{10}{2} = 45$. The number of ways to choose 1 item from 10 items is 10. The number of ways to choose 0 items from 10 items is 1.

ANSWER KEY: PROBLEM SET

1. The number of ways to choose 2 items from 10 items is $\binom{10}{2} = 45$. The number of ways to choose 1 item from 10 items is 10. The number of ways to choose 0 items from 10 items is 1.

2. The number of ways to choose 1 item from 10 items is 10. The number of ways to choose 0 items from 10 items is 1.

ANSWER KEY: PROBLEM SET

1. The number of ways to choose 2 items from 10 items is $\binom{10}{2} = 45$. The number of ways to choose 1 item from 10 items is 10. The number of ways to choose 0 items from 10 items is 1.

2. The number of ways to choose 1 item from 10 items is 10. The number of ways to choose 0 items from 10 items is 1.

CONTINUAȚI

2020-2021

Disciplina: CIVIL

Subiectul: U.R.G.

14. În prezent se află pe lângă un copil în vârstă de 12 ani, care este în stare de conștiință și este în stare să se deplaseze.

20. În starea în care se află în prezent, copilul este în stare să se deplaseze și să fie în stare să se deplaseze în mod normal.

15. Întrebări de tip alegere multiplă (5 puncte)

1. Dacă un copil este în stare de conștiință și este în stare să se deplaseze în mod normal, atunci este în stare să se deplaseze în mod normal.
2. Dacă un copil este în stare de conștiință și este în stare să se deplaseze în mod normal, atunci este în stare să se deplaseze în mod normal.
3. Dacă un copil este în stare de conștiință și este în stare să se deplaseze în mod normal, atunci este în stare să se deplaseze în mod normal.
4. Dacă un copil este în stare de conștiință și este în stare să se deplaseze în mod normal, atunci este în stare să se deplaseze în mod normal.
5. Dacă un copil este în stare de conștiință și este în stare să se deplaseze în mod normal, atunci este în stare să se deplaseze în mod normal.
6. Dacă un copil este în stare de conștiință și este în stare să se deplaseze în mod normal, atunci este în stare să se deplaseze în mod normal.
7. Dacă un copil este în stare de conștiință și este în stare să se deplaseze în mod normal, atunci este în stare să se deplaseze în mod normal.
8. Dacă un copil este în stare de conștiință și este în stare să se deplaseze în mod normal, atunci este în stare să se deplaseze în mod normal.
9. Dacă un copil este în stare de conștiință și este în stare să se deplaseze în mod normal, atunci este în stare să se deplaseze în mod normal.
10. Dacă un copil este în stare de conștiință și este în stare să se deplaseze în mod normal, atunci este în stare să se deplaseze în mod normal.

11. Dacă un copil este în stare de conștiință și este în stare să se deplaseze în mod normal, atunci este în stare să se deplaseze în mod normal.
12. Dacă un copil este în stare de conștiință și este în stare să se deplaseze în mod normal, atunci este în stare să se deplaseze în mod normal.
13. Dacă un copil este în stare de conștiință și este în stare să se deplaseze în mod normal, atunci este în stare să se deplaseze în mod normal.
14. Dacă un copil este în stare de conștiință și este în stare să se deplaseze în mod normal, atunci este în stare să se deplaseze în mod normal.
15. Dacă un copil este în stare de conștiință și este în stare să se deplaseze în mod normal, atunci este în stare să se deplaseze în mod normal.
16. Dacă un copil este în stare de conștiință și este în stare să se deplaseze în mod normal, atunci este în stare să se deplaseze în mod normal.
17. Dacă un copil este în stare de conștiință și este în stare să se deplaseze în mod normal, atunci este în stare să se deplaseze în mod normal.
18. Dacă un copil este în stare de conștiință și este în stare să se deplaseze în mod normal, atunci este în stare să se deplaseze în mod normal.
19. Dacă un copil este în stare de conștiință și este în stare să se deplaseze în mod normal, atunci este în stare să se deplaseze în mod normal.
20. Dacă un copil este în stare de conștiință și este în stare să se deplaseze în mod normal, atunci este în stare să se deplaseze în mod normal.

PROBLEME PROBABILE

1.000 (1)	Caract. acordată în 2 puncte (10)
1.000 de euro (2)	Caract. de caracter
1.000 de euro în contul (3)	1.000 de euro (10 puncte) (10)
1.000 de euro în contul (4)	Caract. de caracter acordată (10)
1.000 de euro în contul (5)	Procedura de aplicare în contul de garanție (10)
1.000 (6)	Taxă (10)
1.000 de euro (7)	1.000 de euro (10)
1.000 de euro în contul (8)	1.000 de euro în contul (10)
1.000 de euro în contul (9)	Caract. de caracter (10)
1.000 de euro în contul (10)	Caract. de caracter (10)
1.000 de euro în contul (11)	Caract. de caracter (10)
1.000 de euro în contul (12)	Caract. de caracter (10)
1.000 de euro în contul (13)	Caract. de caracter (10)
1.000 de euro în contul (14)	Caract. de caracter (10)
1.000 de euro în contul (15)	Caract. de caracter (10)
1.000 de euro în contul (16)	Caract. de caracter (10)
1.000 de euro în contul (17)	Caract. de caracter (10)
1.000 de euro în contul (18)	Caract. de caracter (10)
1.000 de euro în contul (19)	Caract. de caracter (10)
1.000 de euro în contul (20)	Caract. de caracter (10)

PROBLEME PROBABILE

1.000 de euro în contul (21)

1.000 de euro în contul (22)

1.000 de euro în contul (23)

1.000 de euro în contul (24)

1.000 de euro în contul (25)

1.000 de euro în contul (26)

1.000 de euro în contul (27)

1.000 de euro în contul (28)

1.000 de euro în contul (29)

1.000 de euro în contul (30)

1.000 de euro în contul (31)

1.000 de euro în contul (32)

1.000 de euro în contul (33)

1.000 de euro în contul (34)

1.000 de euro în contul (35)

1.000 de euro în contul (36)

1.000 de euro în contul (37)

1.000 de euro în contul (38)

1.000 de euro în contul (39)

1.000 de euro în contul (40)

PROBLEME PROBABILE

1.000 de euro în contul (41)

1.000 de euro în contul (42)

1.000 de euro în contul (43)

1.000 de euro în contul (44)

1.000 de euro în contul (45)

1.000 de euro în contul (46)

1.000 de euro în contul (47)

1.000 de euro în contul (48)

1.000 de euro în contul (49)

1.000 de euro în contul (50)

PROBLEME PROBABILE

1.000 de euro în contul (51)

1.000 de euro în contul (52)

1.000 de euro în contul (53)

1.000 de euro în contul (54)

1.000 de euro în contul (55)

1.000 de euro în contul (56)

1.000 de euro în contul (57)

1.000 de euro în contul (58)

1.000 de euro în contul (59)

1.000 de euro în contul (60)

PROBLEME PROBABILE

- 1.000 de euro în contul (61)
- 1.000 de euro în contul (62)
- 1.000 de euro în contul (63)
- 1.000 de euro în contul (64)
- 1.000 de euro în contul (65)
- 1.000 de euro în contul (66)
- 1.000 de euro în contul (67)
- 1.000 de euro în contul (68)
- 1.000 de euro în contul (69)
- 1.000 de euro în contul (70)
- 1.000 de euro în contul (71)
- 1.000 de euro în contul (72)
- 1.000 de euro în contul (73)
- 1.000 de euro în contul (74)
- 1.000 de euro în contul (75)
- 1.000 de euro în contul (76)
- 1.000 de euro în contul (77)
- 1.000 de euro în contul (78)
- 1.000 de euro în contul (79)
- 1.000 de euro în contul (80)

- 4. oprește la zero valoarea de calcul
- 5. în timpul anului calculul se realizează pe baza datelor anuale
- 6. valoarea calculului este egală cu valoarea inițială de calcul

Se realizează calculul următor de către societate în 2 perioade:

- 1. Pentru perioada primă se realizează valoarea în direcția de deplasare
- 2. După aceea se realizează deplasarea în sens opus în direcția inițială
- 3. După aceea se realizează valoarea în direcția inițială și se realizează deplasarea în direcția opusă
- 4. După aceea se realizează deplasarea în direcția inițială și se realizează valoarea în direcția opusă
- 5. După aceea se realizează deplasarea în direcția inițială și se realizează valoarea în direcția opusă
- 6. După aceea se realizează deplasarea în direcția inițială și se realizează valoarea în direcția opusă
- 7. După aceea se realizează deplasarea în direcția inițială și se realizează valoarea în direcția opusă

EXERCITIU DE VERIFICARE

Se realizează calculul următor de către:

- 1. Pentru a realiza calculul de către societate se realizează deplasarea în direcția inițială
- 2. După aceea se realizează deplasarea în direcția opusă
- 3. După aceea se realizează deplasarea în direcția inițială și se realizează valoarea în direcția opusă
- 4. După aceea se realizează deplasarea în direcția inițială și se realizează valoarea în direcția opusă
- 5. După aceea se realizează deplasarea în direcția inițială și se realizează valoarea în direcția opusă
- 6. După aceea se realizează deplasarea în direcția inițială și se realizează valoarea în direcția opusă

Se realizează calculul următor de către societate în 2 perioade:

- 1. După aceea se realizează deplasarea în direcția inițială și se realizează valoarea în direcția opusă
- 2. După aceea se realizează deplasarea în direcția inițială și se realizează valoarea în direcția opusă

EXERCITIU DE VERIFICARE

Se realizează calculul următor de către societate în 2 perioade:

EXERCITIU DE VERIFICARE

- 1. După aceea se realizează deplasarea în direcția inițială și se realizează valoarea în direcția opusă
- 2. După aceea se realizează deplasarea în direcția inițială și se realizează valoarea în direcția opusă
- 3. După aceea se realizează deplasarea în direcția inițială și se realizează valoarea în direcția opusă
- 4. După aceea se realizează deplasarea în direcția inițială și se realizează valoarea în direcția opusă
- 5. După aceea se realizează deplasarea în direcția inițială și se realizează valoarea în direcția opusă
- 6. După aceea se realizează deplasarea în direcția inițială și se realizează valoarea în direcția opusă
- 7. După aceea se realizează deplasarea în direcția inițială și se realizează valoarea în direcția opusă

Se realizează calculul următor de către societate în 2 perioade:

- 1. După aceea se realizează deplasarea în direcția inițială și se realizează valoarea în direcția opusă

EXERCITIU DE VERIFICARE

Se realizează calculul următor de către societate în 2 perioade:

EXERCITIU DE VERIFICARE

Se realizează calculul următor de către societate în 2 perioade:

- 1. După aceea se realizează deplasarea în direcția inițială și se realizează valoarea în direcția opusă
- 2. După aceea se realizează deplasarea în direcția inițială și se realizează valoarea în direcția opusă

CONDIȚIILE PRACTICE ÎN CAZUL DE ALERGII

În situațiile în care este posibil să se realizeze în siguranță pentru pacientul alergic prin folosirea acestor medicamente, medicul curant trebuie să informeze pacientul și să îi explice faptul că în unele cazuri poate să apară reacția alergică. Pacientul trebuie să fie instruit în ceea ce privește semnele și simptomele și să fie monitorizat.

✓ Medicamentul este folosit în mod corect, cu respectarea de către pacient a tuturor indicațiilor și precauțiilor. Pacientul este instruit în ceea ce privește semnele și simptomele și este monitorizat în funcție de evoluția bolii.

CAZURI DE ADOPTARE ALE PRACTICII ÎN ALERGII

OCHI: Ochi: Clotrimazol 1% și 2% Butoconazol. Ca și în cazul altor produse pentru ochi, trebuie să se evite utilizarea acestor medicamente în cazul în care pacientul are o infecție oculară acută sau o infecție a ochilor. În cazul în care pacientul are o infecție oculară acută, trebuie să se evite utilizarea acestor medicamente până la ameliorarea completă a infecției. În cazul în care pacientul are o infecție oculară cronică, trebuie să se evite utilizarea acestor medicamente până la ameliorarea completă a infecției. Dacă în timpul tratamentului apar efecte secundare, trebuie să se oprească utilizarea acestor medicamente și să se consulte medicul curant.

✓ În cazul în care pacientul este alergic la un anumit ingredient, trebuie să se evite utilizarea acestor medicamente.

Հանրային խնդիր

1. Ջրի ծանրությունը հարավից հասնում է 10 մետր ընկածության ընդհանուր խորությունը (22 մ) հիշողով:
2. Հեղուկի մակարդակը հասնում է 20 մետր ընկածության կայ:
3. Հեղուկի մակարդակը նահանգնում դառնում է 10 մետր:
4. Հեղուկի մակարդակը ստանում է 22 մետր ընկածության հորինում:
5. Ջրի մակարդակը շարունակաբար նվազում է 20 մետր ընկածության հորինում:
6. Ջրի մակարդակը շարունակաբար նվազում է 20 մետր ընկածության հորինում:
7. Հեղուկի մակարդակը շարունակաբար նվազում է 20 մետր ընկածության հորինում:

Ջրի մակարդակը շարունակաբար նվազում է 20 մետր ընկածության հորինում:

8. Ջրի մակարդակը շարունակաբար նվազում է 20 մետր ընկածության հորինում:

Հանրային խնդիր

Ջրի մակարդակը շարունակաբար նվազում է 20 մետր ընկածության հորինում:

Հանրային խնդիր

Ջրի մակարդակը շարունակաբար նվազում է 20 մետր ընկածության հորինում:

Հանրային խնդիր

Ջրի մակարդակը շարունակաբար նվազում է 20 մետր ընկածության հորինում:

Ջրի մակարդակը շարունակաբար նվազում է 20 մետր ընկածության հորինում:

Հանրային խնդիր

Ջրի մակարդակը շարունակաբար նվազում է 20 մետր ընկածության հորինում:

Ջրի մակարդակը շարունակաբար նվազում է 20 մետր ընկածության հորինում:

CONTENUTI

7000000000

Spazio scritto: 10-17 m

Settimane: 1-10

Il testo è un brano di un articolo tratto da un giornale che tratta un argomento di attualità.

Il testo è diviso in 12 paragrafi e si occupa di un argomento di attualità.

ANALISI DEL TESTO

1. Si tratta di un testo di tipo argomentativo. Lo scopo è quello di convincere il lettore dell'importanza del problema.
2. La struttura del testo è quella di un articolo di giornale. Si tratta di un testo di tipo argomentativo.
3. Il titolo del testo è quello di un articolo di giornale. Si tratta di un testo di tipo argomentativo.
4. L'articolo è diviso in 12 paragrafi. Il primo paragrafo è quello di introduzione.
5. Il testo è diviso in 12 paragrafi. Il primo paragrafo è quello di introduzione.
6. Il testo è diviso in 12 paragrafi. Il primo paragrafo è quello di introduzione.
7. Il testo è diviso in 12 paragrafi. Il primo paragrafo è quello di introduzione.
8. Il testo è diviso in 12 paragrafi. Il primo paragrafo è quello di introduzione.
9. Il testo è diviso in 12 paragrafi. Il primo paragrafo è quello di introduzione.
10. Il testo è diviso in 12 paragrafi. Il primo paragrafo è quello di introduzione.
11. Il testo è diviso in 12 paragrafi. Il primo paragrafo è quello di introduzione.
12. Il testo è diviso in 12 paragrafi. Il primo paragrafo è quello di introduzione.

1. Il testo è un testo di tipo argomentativo. Lo scopo è quello di convincere il lettore dell'importanza del problema.
2. La struttura del testo è quella di un articolo di giornale. Si tratta di un testo di tipo argomentativo.
3. Il titolo del testo è quello di un articolo di giornale. Si tratta di un testo di tipo argomentativo.
4. L'articolo è diviso in 12 paragrafi. Il primo paragrafo è quello di introduzione.
5. Il testo è diviso in 12 paragrafi. Il primo paragrafo è quello di introduzione.
6. Il testo è diviso in 12 paragrafi. Il primo paragrafo è quello di introduzione.
7. Il testo è diviso in 12 paragrafi. Il primo paragrafo è quello di introduzione.
8. Il testo è diviso in 12 paragrafi. Il primo paragrafo è quello di introduzione.
9. Il testo è diviso in 12 paragrafi. Il primo paragrafo è quello di introduzione.
10. Il testo è diviso in 12 paragrafi. Il primo paragrafo è quello di introduzione.
11. Il testo è diviso in 12 paragrafi. Il primo paragrafo è quello di introduzione.
12. Il testo è diviso in 12 paragrafi. Il primo paragrafo è quello di introduzione.

Spicele puzinosa

Spicele 10	Spicele 11 1 valde samerā (10)
Spicele 1012 20	Spicele 1012 2012 1012
Spicele 11 1012 2012 1012	Spicele 11 1012 2012 1012 1012
Spicele 1012 2012 1012 1012	Spicele 1012 2012 1012 1012 1012
Spicele 1012 2012 1012 1012 1012	Spicele 1012 2012 1012 1012 1012 1012
Spicele 1012 2012 1012 1012 1012 1012	Spicele 1012 2012 1012 1012 1012 1012 1012
Spicele 1012 2012 1012 1012 1012 1012 1012	Spicele 1012 2012 1012 1012 1012 1012 1012 1012
Spicele 1012 2012 1012 1012 1012 1012 1012 1012	Spicele 1012 2012 1012 1012 1012 1012 1012 1012 1012
Spicele 1012 2012 1012 1012 1012 1012 1012 1012 1012	Spicele 1012 2012 1012 1012 1012 1012 1012 1012 1012 1012
Spicele 1012 2012 1012 1012 1012 1012 1012 1012 1012 1012	Spicele 1012 2012 1012 1012 1012 1012 1012 1012 1012 1012 1012

Spicele puzinosa ar simbolu



Spicele puzinosa ar simbolu ir paredzēta, lai palīdzētu bērniem iemācīties rakstīt burtus pareizi. Bez simbolu palīdzības bērniem ir grūti iemācīties rakstīt burtus pareizi, jo viņi nevar redzēt, kā burti izskatās uz papīra.

Spicele puzinosa ar simbolu

Spicele puzinosa ar simbolu ir paredzēta, lai palīdzētu bērniem iemācīties rakstīt burtus pareizi. Bez simbolu palīdzības bērniem ir grūti iemācīties rakstīt burtus pareizi, jo viņi nevar redzēt, kā burti izskatās uz papīra.

Spicele puzinosa ar simbolu

- Spicele puzinosa ar simbolu ir paredzēta, lai palīdzētu bērniem iemācīties rakstīt burtus pareizi.
- Bez simbolu palīdzības bērniem ir grūti iemācīties rakstīt burtus pareizi, jo viņi nevar redzēt, kā burti izskatās uz papīra.

Spicele puzinosa ar simbolu ir paredzēta, lai palīdzētu bērniem iemācīties rakstīt burtus pareizi. Bez simbolu palīdzības bērniem ir grūti iemācīties rakstīt burtus pareizi, jo viņi nevar redzēt, kā burti izskatās uz papīra.

Spicele puzinosa ar simbolu

1. Spicele puzinosa ar simbolu ir paredzēta, lai palīdzētu bērniem iemācīties rakstīt burtus pareizi.
2. Bez simbolu palīdzības bērniem ir grūti iemācīties rakstīt burtus pareizi, jo viņi nevar redzēt, kā burti izskatās uz papīra.
3. Spicele puzinosa ar simbolu ir paredzēta, lai palīdzētu bērniem iemācīties rakstīt burtus pareizi.
4. Bez simbolu palīdzības bērniem ir grūti iemācīties rakstīt burtus pareizi, jo viņi nevar redzēt, kā burti izskatās uz papīra.
5. Spicele puzinosa ar simbolu ir paredzēta, lai palīdzētu bērniem iemācīties rakstīt burtus pareizi.
6. Bez simbolu palīdzības bērniem ir grūti iemācīties rakstīt burtus pareizi, jo viņi nevar redzēt, kā burti izskatās uz papīra.
7. Spicele puzinosa ar simbolu ir paredzēta, lai palīdzētu bērniem iemācīties rakstīt burtus pareizi.
8. Bez simbolu palīdzības bērniem ir grūti iemācīties rakstīt burtus pareizi, jo viņi nevar redzēt, kā burti izskatās uz papīra.
9. Spicele puzinosa ar simbolu ir paredzēta, lai palīdzētu bērniem iemācīties rakstīt burtus pareizi.
10. Bez simbolu palīdzības bērniem ir grūti iemācīties rakstīt burtus pareizi, jo viņi nevar redzēt, kā burti izskatās uz papīra.

REGISTRUL PERSOANELOR POLITICE PENTRU REZERVAREA SAU RENUNȚAREA LA UNDA VOTANT

Prezentul act este destinat să vă ajute să vă organizați în mod eficient. Cel puțin în ceea ce privește înțelegerea și aplicarea acestor proceduri. Acest act este destinat să vă ajute să vă organizați în mod eficient și să vă asigurați că vă puteți exercita dreptul de vot în mod eficient.

Prezentul act este destinat să vă ajute să vă organizați în mod eficient și să vă asigurați că vă puteți exercita dreptul de vot în mod eficient. Acest act este destinat să vă ajute să vă organizați în mod eficient și să vă asigurați că vă puteți exercita dreptul de vot în mod eficient.

REGISTRUL PERSOANELOR POLITICE PENTRU REZERVAREA SAU RENUNȚAREA LA UNDA VOTANT

Prezentul act este destinat să vă ajute să vă organizați în mod eficient și să vă asigurați că vă puteți exercita dreptul de vot în mod eficient. Acest act este destinat să vă ajute să vă organizați în mod eficient și să vă asigurați că vă puteți exercita dreptul de vot în mod eficient.



Prezentul act este destinat să vă ajute să vă organizați în mod eficient și să vă asigurați că vă puteți exercita dreptul de vot în mod eficient.

Экономическая политика государства осуществляется с помощью системы из 21 закона и подзаконных актов.

1. Государство осуществляет регулирование экономики с помощью 11 подзаконных актов (17).
2. Государство в соответствии с Конституцией осуществляет управление с помощью 21 закона и 111 подзаконных актов.

ЭКОНОМИЧЕСКАЯ ПОЛИТИКА ГОСУДАРСТВА

Экономическая политика государства осуществляется с помощью 21 закона и подзаконных актов. Закон о государственной политике с 1992 года, который не регулирует политику государства с 1992 года и который не регулирует с 1992 года.

ЭКОНОМИЧЕСКАЯ ПОЛИТИКА

1. Государство осуществляет регулирование экономики с помощью 11 подзаконных актов (17).
2. Государство в соответствии с Конституцией осуществляет управление с помощью 21 закона и 111 подзаконных актов.
3. Государство осуществляет регулирование экономики с помощью 11 подзаконных актов (17).
4. Государство в соответствии с Конституцией осуществляет управление с помощью 21 закона и 111 подзаконных актов.
5. Государство осуществляет регулирование экономики с помощью 11 подзаконных актов (17).
6. Государство в соответствии с Конституцией осуществляет управление с помощью 21 закона и 111 подзаконных актов.
7. Государство осуществляет регулирование экономики с помощью 11 подзаконных актов (17).

Государство осуществляет регулирование экономики с помощью 11 подзаконных актов (17).

8. Государство осуществляет регулирование экономики с помощью 11 подзаконных актов (17).

ЭКОНОМИЧЕСКАЯ ПОЛИТИКА ГОСУДАРСТВА

Государство осуществляет регулирование экономики с помощью 11 подзаконных актов (17).

ЭКОНОМИЧЕСКАЯ ПОЛИТИКА

Государство осуществляет регулирование экономики с помощью 11 подзаконных актов (17).

ЭКОНОМИЧЕСКАЯ ПОЛИТИКА ГОСУДАРСТВА

Государство осуществляет регулирование экономики с помощью 11 подзаконных актов (17).

Государство осуществляет регулирование экономики с помощью 11 подзаконных актов (17).

Государство осуществляет регулирование экономики с помощью 11 подзаконных актов (17).

ЭКОНОМИЧЕСКАЯ ПОЛИТИКА ГОСУДАРСТВА

Государство осуществляет регулирование экономики с помощью 11 подзаконных актов (17).



Министерство экономического развития Республики Беларусь

CERTIFICATION

STUDY PLAN
Approx. weeks 12-17 wks
Notes: none - 1.20

Must read for this as well as the following information and details in this class

Outline provided for students to complete for personal use (please e-mail me for the 2018 or use a 2017 version) [page 300](#)

Outline of Personal Information

- 1. Self-analysis regarding characteristics, how you relate to the other 30 people in your personal world of life.
- 2. Self-analysis about your future, or outline to reflect on what you would like to do in your career (could be to change).
- 3. Do you really want to work for an employer or start your own business? What are your thoughts on this?
- 4. How would you like to live? Do you want to live in the city or in the country? Do you want to live in the city or in the country? Do you want to live in the city or in the country?
- 5. Do you really want to work for an employer or start your own business? What are your thoughts on this?
- 6. Do you really want to work for an employer or start your own business? What are your thoughts on this?
- 7. Do you really want to work for an employer or start your own business? What are your thoughts on this?
- 8. Do you really want to work for an employer or start your own business? What are your thoughts on this?
- 9. Do you really want to work for an employer or start your own business? What are your thoughts on this?
- 10. Do you really want to work for an employer or start your own business? What are your thoughts on this?
- 11. Do you really want to work for an employer or start your own business? What are your thoughts on this?
- 12. Do you really want to work for an employer or start your own business? What are your thoughts on this?
- 13. Do you really want to work for an employer or start your own business? What are your thoughts on this?
- 14. Do you really want to work for an employer or start your own business? What are your thoughts on this?
- 15. Do you really want to work for an employer or start your own business? What are your thoughts on this?
- 16. Do you really want to work for an employer or start your own business? What are your thoughts on this?
- 17. Do you really want to work for an employer or start your own business? What are your thoughts on this?
- 18. Do you really want to work for an employer or start your own business? What are your thoughts on this?
- 19. Do you really want to work for an employer or start your own business? What are your thoughts on this?
- 20. Do you really want to work for an employer or start your own business? What are your thoughts on this?

- 1. Do you really want to work for an employer or start your own business? What are your thoughts on this?
- 2. Do you really want to work for an employer or start your own business? What are your thoughts on this?
- 3. Do you really want to work for an employer or start your own business? What are your thoughts on this?
- 4. Do you really want to work for an employer or start your own business? What are your thoughts on this?
- 5. Do you really want to work for an employer or start your own business? What are your thoughts on this?
- 6. Do you really want to work for an employer or start your own business? What are your thoughts on this?
- 7. Do you really want to work for an employer or start your own business? What are your thoughts on this?
- 8. Do you really want to work for an employer or start your own business? What are your thoughts on this?
- 9. Do you really want to work for an employer or start your own business? What are your thoughts on this?
- 10. Do you really want to work for an employer or start your own business? What are your thoughts on this?
- 11. Do you really want to work for an employer or start your own business? What are your thoughts on this?
- 12. Do you really want to work for an employer or start your own business? What are your thoughts on this?
- 13. Do you really want to work for an employer or start your own business? What are your thoughts on this?
- 14. Do you really want to work for an employer or start your own business? What are your thoughts on this?
- 15. Do you really want to work for an employer or start your own business? What are your thoughts on this?
- 16. Do you really want to work for an employer or start your own business? What are your thoughts on this?
- 17. Do you really want to work for an employer or start your own business? What are your thoughts on this?
- 18. Do you really want to work for an employer or start your own business? What are your thoughts on this?
- 19. Do you really want to work for an employer or start your own business? What are your thoughts on this?
- 20. Do you really want to work for an employer or start your own business? What are your thoughts on this?

GRAMATIKA 2. VARIANTA

1. Členi sklopnih rečenica:

1. **Nepravilno je napisano:** "Vse stvari so podvržene razpadu."
2. **Pravilno je napisano:** "Vse stvari so podvržene razpadu."

Pravilno je napisano: "Vse stvari so podvržene razpadu."

2. Členi sklopnih rečenic:

1. **Pravilno je napisano:** "Vse stvari so podvržene razpadu."
2. **Pravilno je napisano:** "Vse stvari so podvržene razpadu."
3. **Pravilno je napisano:** "Vse stvari so podvržene razpadu."
4. **Pravilno je napisano:** "Vse stvari so podvržene razpadu."
5. **Pravilno je napisano:** "Vse stvari so podvržene razpadu."
6. **Pravilno je napisano:** "Vse stvari so podvržene razpadu."

7. **Pravilno je napisano:** "Vse stvari so podvržene razpadu."
8. **Pravilno je napisano:** "Vse stvari so podvržene razpadu."

3. Členi sklopnih rečenic:

1. **Pravilno je napisano:** "Vse stvari so podvržene razpadu."
2. **Pravilno je napisano:** "Vse stvari so podvržene razpadu."
3. **Pravilno je napisano:** "Vse stvari so podvržene razpadu."

4. **Pravilno je napisano:** "Vse stvari so podvržene razpadu."
5. **Pravilno je napisano:** "Vse stvari so podvržene razpadu."
6. **Pravilno je napisano:** "Vse stvari so podvržene razpadu."
7. **Pravilno je napisano:** "Vse stvari so podvržene razpadu."

GRAMATIKA 3. VARIANTA

1. Členi sklopnih rečenic:

1. **Pravilno je napisano:** "Vse stvari so podvržene razpadu."
2. **Pravilno je napisano:** "Vse stvari so podvržene razpadu."
3. **Pravilno je napisano:** "Vse stvari so podvržene razpadu."
4. **Pravilno je napisano:** "Vse stvari so podvržene razpadu."
5. **Pravilno je napisano:** "Vse stvari so podvržene razpadu."
6. **Pravilno je napisano:** "Vse stvari so podvržene razpadu."

2. Členi sklopnih rečenic:

1. **Pravilno je napisano:** "Vse stvari so podvržene razpadu."
2. **Pravilno je napisano:** "Vse stvari so podvržene razpadu."

GRAMATIKA 4. VARIANTA

Pravilno je napisano: "Vse stvari so podvržene razpadu."

DOMESTIC VIOLENCE

1. Seorang wanita menderita janda (D) / suaminya meninggal karena kecelakaan (D) di New York.
2. Wanita muda janda (D) setelah pindah ke New York.
3. Wanita muda janda (D) setelah pindah ke New York.
4. Wanita muda janda (D) setelah pindah ke New York.
5. Wanita muda janda (D) setelah pindah ke New York.
6. Wanita muda janda (D) setelah pindah ke New York.
7. Wanita muda janda (D) setelah pindah ke New York.

Wanita muda janda (D) setelah pindah ke New York.

8. Wanita muda janda (D) setelah pindah ke New York.

DOMESTIC VIOLENCE

Wanita muda janda (D) setelah pindah ke New York.

DOMESTIC VIOLENCE

Wanita muda janda (D) setelah pindah ke New York.

DOMESTIC VIOLENCE

Wanita muda janda (D) setelah pindah ke New York.

Wanita muda janda (D) setelah pindah ke New York.

DOMESTIC VIOLENCE

Wanita muda janda (D) setelah pindah ke New York.



Wanita muda janda (D) setelah pindah ke New York.

Task 1

1. 100%	100%
2. 100%	100%
3. 100%	100%
4. 100%	100%
5. 100%	100%
6. 100%	100%
7. 100%	100%
8. 100%	100%
9. 100%	100%
10. 100%	100%
11. 100%	100%
12. 100%	100%
13. 100%	100%
14. 100%	100%
15. 100%	100%
16. 100%	100%
17. 100%	100%
18. 100%	100%
19. 100%	100%
20. 100%	100%

Task 2



1. 100%

2. 100%

3. 100%

4. 100%

Task 3

1. 100%

2. 100%

3. 100%

4. 100%

5. 100%

6. 100%

7. 100%

8. 100%

9. 100%

10. 100%

11. 100%

12. 100%

13. 100%

14. 100%

15. 100%

16. 100%

17. 100%

18. 100%

19. 100%

20. 100%

Task 4

1. 100%

2. 100%

3. 100%

4. 100%

5. 100%

6. 100%

7. 100%

8. 100%

9. 100%

10. 100%

11. 100%

12. 100%

13. 100%

14. 100%

15. 100%

16. 100%

17. 100%

18. 100%

19. 100%

20. 100%

Task 5

1. 100%

2. 100%

3. 100%

4. 100%

5. 100%

6. 100%

7. 100%

8. 100%

9. 100%

10. 100%

11. 100%

12. 100%

13. 100%

14. 100%

15. 100%

16. 100%

17. 100%

18. 100%

19. 100%

20. 100%

Die Dlg. werden bei 3 von jeweils 20 Beispielen

1. wer ist der/die Sprecher/Rednerin der Rede? (10 Punkte) (10)
2. gliedern Sie die Rede (10) (10)
3. gliedern Sie die Rede (10) (10)
4. Gliedern Sie die Rede (10) (10)
5. wer ist die Dlg. werden bei 3 von jeweils 20 Beispielen (10) (10)
6. wer ist die Dlg. werden bei 3 von jeweils 20 Beispielen (10) (10)
7. wer ist die Dlg. werden bei 3 von jeweils 20 Beispielen (10) (10)

Wort 10 Punkte

Be 10 von jeweils 20 Beispielen

1. wer ist der/die Sprecher/Rednerin der Rede? (10 Punkte) (10)
2. wer ist der/die Sprecher/Rednerin der Rede? (10 Punkte) (10)
3. wer ist der/die Sprecher/Rednerin der Rede? (10 Punkte) (10)
4. wer ist der/die Sprecher/Rednerin der Rede? (10 Punkte) (10)
5. wer ist der/die Sprecher/Rednerin der Rede? (10 Punkte) (10)
6. wer ist der/die Sprecher/Rednerin der Rede? (10 Punkte) (10)

Die Dlg. werden bei 3 von jeweils 20 Beispielen

1. wer ist der/die Sprecher/Rednerin der Rede? (10 Punkte) (10)
2. wer ist der/die Sprecher/Rednerin der Rede? (10 Punkte) (10)

Wort 10 Punkte

Wer ist der/die Sprecher/Rednerin der Rede? (10 Punkte) (10)

Wort 10 Punkte

1. wer ist der/die Sprecher/Rednerin der Rede? (10 Punkte) (10)
2. wer ist der/die Sprecher/Rednerin der Rede? (10 Punkte) (10)
3. wer ist der/die Sprecher/Rednerin der Rede? (10 Punkte) (10)
4. wer ist der/die Sprecher/Rednerin der Rede? (10 Punkte) (10)
5. wer ist der/die Sprecher/Rednerin der Rede? (10 Punkte) (10)
6. wer ist der/die Sprecher/Rednerin der Rede? (10 Punkte) (10)
7. wer ist der/die Sprecher/Rednerin der Rede? (10 Punkte) (10)

Wer ist der/die Sprecher/Rednerin der Rede? (10 Punkte) (10)

Wer ist der/die Sprecher/Rednerin der Rede? (10 Punkte) (10)

Wort 10 Punkte

Wer ist der/die Sprecher/Rednerin der Rede? (10 Punkte) (10)

Wort 10 Punkte

Wer ist der/die Sprecher/Rednerin der Rede? (10 Punkte) (10)

Wort 10 Punkte

Wer ist der/die Sprecher/Rednerin der Rede? (10 Punkte) (10)

Wer ist der/die Sprecher/Rednerin der Rede? (10 Punkte) (10)

Advertisement

1. The first paragraph is about the importance of the...
2. The second paragraph is about the importance of the...
3. The third paragraph is about the importance of the...
4. The fourth paragraph is about the importance of the...
5. The fifth paragraph is about the importance of the...
6. The sixth paragraph is about the importance of the...
7. The seventh paragraph is about the importance of the...
8. The eighth paragraph is about the importance of the...
9. The ninth paragraph is about the importance of the...
10. The tenth paragraph is about the importance of the...

Ergebnisprotokoll

21.19	26.19: 40000/10000 = 4
22.19: 100	27.19: 1000000/100000 = 10
23.19: 1000000/100000 = 10	28.19: 1000000/100000 = 10
24.19: 1000000/100000 = 10	29.19: 100
25.19: 1000000/100000 = 10	30.19: 1000000/100000 = 10
26.19: 1000000/100000 = 10	31.19: 1000000/100000 = 10
27.19: 1000000/100000 = 10	32.19: 1000000/100000 = 10
28.19: 1000000/100000 = 10	33.19: 1000000/100000 = 10
29.19: 1000000/100000 = 10	34.19: 1000000/100000 = 10
30.19: 1000000/100000 = 10	35.19: 1000000/100000 = 10
31.19: 1000000/100000 = 10	36.19: 1000000/100000 = 10
32.19: 1000000/100000 = 10	37.19: 1000000/100000 = 10
33.19: 1000000/100000 = 10	38.19: 1000000/100000 = 10
34.19: 1000000/100000 = 10	39.19: 1000000/100000 = 10
35.19: 1000000/100000 = 10	40.19: 1000000/100000 = 10

Ergebnisprotokoll

Ergebnisprotokoll: 21.19: 40000/10000 = 4; 22.19: 100; 23.19: 1000000/100000 = 10; 24.19: 1000000/100000 = 10; 25.19: 1000000/100000 = 10; 26.19: 1000000/100000 = 10; 27.19: 1000000/100000 = 10; 28.19: 1000000/100000 = 10; 29.19: 1000000/100000 = 10; 30.19: 1000000/100000 = 10; 31.19: 1000000/100000 = 10; 32.19: 1000000/100000 = 10; 33.19: 1000000/100000 = 10; 34.19: 1000000/100000 = 10; 35.19: 1000000/100000 = 10; 36.19: 1000000/100000 = 10; 37.19: 1000000/100000 = 10; 38.19: 1000000/100000 = 10; 39.19: 1000000/100000 = 10; 40.19: 1000000/100000 = 10

Ergebnisprotokoll

Ergebnisprotokoll: 21.19: 40000/10000 = 4; 22.19: 100; 23.19: 1000000/100000 = 10; 24.19: 1000000/100000 = 10; 25.19: 1000000/100000 = 10; 26.19: 1000000/100000 = 10; 27.19: 1000000/100000 = 10; 28.19: 1000000/100000 = 10; 29.19: 1000000/100000 = 10; 30.19: 1000000/100000 = 10; 31.19: 1000000/100000 = 10; 32.19: 1000000/100000 = 10; 33.19: 1000000/100000 = 10; 34.19: 1000000/100000 = 10; 35.19: 1000000/100000 = 10; 36.19: 1000000/100000 = 10; 37.19: 1000000/100000 = 10; 38.19: 1000000/100000 = 10; 39.19: 1000000/100000 = 10; 40.19: 1000000/100000 = 10

Ergebnisprotokoll

Ergebnisprotokoll: 21.19: 40000/10000 = 4; 22.19: 100; 23.19: 1000000/100000 = 10; 24.19: 1000000/100000 = 10; 25.19: 1000000/100000 = 10; 26.19: 1000000/100000 = 10; 27.19: 1000000/100000 = 10; 28.19: 1000000/100000 = 10; 29.19: 1000000/100000 = 10; 30.19: 1000000/100000 = 10; 31.19: 1000000/100000 = 10; 32.19: 1000000/100000 = 10; 33.19: 1000000/100000 = 10; 34.19: 1000000/100000 = 10; 35.19: 1000000/100000 = 10; 36.19: 1000000/100000 = 10; 37.19: 1000000/100000 = 10; 38.19: 1000000/100000 = 10; 39.19: 1000000/100000 = 10; 40.19: 1000000/100000 = 10

Ergebnisprotokoll

1. 1000000/100000 = 10
2. 1000000/100000 = 10
3. 1000000/100000 = 10
4. 1000000/100000 = 10
5. 1000000/100000 = 10
6. 1000000/100000 = 10
7. 1000000/100000 = 10
8. 1000000/100000 = 10
9. 1000000/100000 = 10
10. 1000000/100000 = 10
11. 1000000/100000 = 10
12. 1000000/100000 = 10

Chapter 10: The History of the United States

1. The United States was founded in 1776, and its history is a story of growth, change, and struggle. The country has expanded its territory, fought wars, and developed a unique culture. The American Revolution was a turning point in the nation's history, leading to the creation of a new government and the Declaration of Independence. The Civil War was another major event, which resulted in the abolition of slavery and the preservation of the Union. The 20th century saw the rise of the United States as a world superpower, with significant technological and cultural advances. The Vietnam War and the Civil Rights Movement were also major events of this period. The 21st century has been marked by the September 11 attacks, the War on Terror, and the 2008 financial crisis. The United States continues to play a major role in the world, and its history is a testament to the resilience and strength of the American people.



Time: 10 minutes

CÁC NGUYÊN TẮC MỚI

24 (1)	24, không đồng ý (2)
24 (1) (1)	Không đồng ý (1)
24 (1) (2) (1)	Không đồng ý (2)
24 (1) (2) (2)	Không đồng ý (2)
24 (1) (2) (3)	Không đồng ý (2)
24 (1) (2) (4)	Không đồng ý (2)
24 (1) (2) (5)	Không đồng ý (2)
24 (1) (2) (6)	Không đồng ý (2)
24 (1) (2) (7)	Không đồng ý (2)
24 (1) (2) (8)	Không đồng ý (2)
24 (1) (2) (9)	Không đồng ý (2)
24 (1) (2) (10)	Không đồng ý (2)
24 (1) (2) (11)	Không đồng ý (2)
24 (1) (2) (12)	Không đồng ý (2)
24 (1) (2) (13)	Không đồng ý (2)
24 (1) (2) (14)	Không đồng ý (2)
24 (1) (2) (15)	Không đồng ý (2)
24 (1) (2) (16)	Không đồng ý (2)
24 (1) (2) (17)	Không đồng ý (2)
24 (1) (2) (18)	Không đồng ý (2)
24 (1) (2) (19)	Không đồng ý (2)
24 (1) (2) (20)	Không đồng ý (2)
24 (1) (2) (21)	Không đồng ý (2)
24 (1) (2) (22)	Không đồng ý (2)
24 (1) (2) (23)	Không đồng ý (2)
24 (1) (2) (24)	Không đồng ý (2)
24 (1) (2) (25)	Không đồng ý (2)
24 (1) (2) (26)	Không đồng ý (2)
24 (1) (2) (27)	Không đồng ý (2)
24 (1) (2) (28)	Không đồng ý (2)
24 (1) (2) (29)	Không đồng ý (2)
24 (1) (2) (30)	Không đồng ý (2)
24 (1) (2) (31)	Không đồng ý (2)
24 (1) (2) (32)	Không đồng ý (2)
24 (1) (2) (33)	Không đồng ý (2)
24 (1) (2) (34)	Không đồng ý (2)
24 (1) (2) (35)	Không đồng ý (2)
24 (1) (2) (36)	Không đồng ý (2)
24 (1) (2) (37)	Không đồng ý (2)
24 (1) (2) (38)	Không đồng ý (2)
24 (1) (2) (39)	Không đồng ý (2)
24 (1) (2) (40)	Không đồng ý (2)
24 (1) (2) (41)	Không đồng ý (2)
24 (1) (2) (42)	Không đồng ý (2)
24 (1) (2) (43)	Không đồng ý (2)
24 (1) (2) (44)	Không đồng ý (2)
24 (1) (2) (45)	Không đồng ý (2)
24 (1) (2) (46)	Không đồng ý (2)
24 (1) (2) (47)	Không đồng ý (2)
24 (1) (2) (48)	Không đồng ý (2)
24 (1) (2) (49)	Không đồng ý (2)
24 (1) (2) (50)	Không đồng ý (2)
24 (1) (2) (51)	Không đồng ý (2)
24 (1) (2) (52)	Không đồng ý (2)
24 (1) (2) (53)	Không đồng ý (2)
24 (1) (2) (54)	Không đồng ý (2)
24 (1) (2) (55)	Không đồng ý (2)
24 (1) (2) (56)	Không đồng ý (2)
24 (1) (2) (57)	Không đồng ý (2)
24 (1) (2) (58)	Không đồng ý (2)
24 (1) (2) (59)	Không đồng ý (2)
24 (1) (2) (60)	Không đồng ý (2)
24 (1) (2) (61)	Không đồng ý (2)
24 (1) (2) (62)	Không đồng ý (2)
24 (1) (2) (63)	Không đồng ý (2)
24 (1) (2) (64)	Không đồng ý (2)
24 (1) (2) (65)	Không đồng ý (2)
24 (1) (2) (66)	Không đồng ý (2)
24 (1) (2) (67)	Không đồng ý (2)
24 (1) (2) (68)	Không đồng ý (2)
24 (1) (2) (69)	Không đồng ý (2)
24 (1) (2) (70)	Không đồng ý (2)
24 (1) (2) (71)	Không đồng ý (2)
24 (1) (2) (72)	Không đồng ý (2)
24 (1) (2) (73)	Không đồng ý (2)
24 (1) (2) (74)	Không đồng ý (2)
24 (1) (2) (75)	Không đồng ý (2)
24 (1) (2) (76)	Không đồng ý (2)
24 (1) (2) (77)	Không đồng ý (2)
24 (1) (2) (78)	Không đồng ý (2)
24 (1) (2) (79)	Không đồng ý (2)
24 (1) (2) (80)	Không đồng ý (2)
24 (1) (2) (81)	Không đồng ý (2)
24 (1) (2) (82)	Không đồng ý (2)
24 (1) (2) (83)	Không đồng ý (2)
24 (1) (2) (84)	Không đồng ý (2)
24 (1) (2) (85)	Không đồng ý (2)
24 (1) (2) (86)	Không đồng ý (2)
24 (1) (2) (87)	Không đồng ý (2)
24 (1) (2) (88)	Không đồng ý (2)
24 (1) (2) (89)	Không đồng ý (2)
24 (1) (2) (90)	Không đồng ý (2)
24 (1) (2) (91)	Không đồng ý (2)
24 (1) (2) (92)	Không đồng ý (2)
24 (1) (2) (93)	Không đồng ý (2)
24 (1) (2) (94)	Không đồng ý (2)
24 (1) (2) (95)	Không đồng ý (2)
24 (1) (2) (96)	Không đồng ý (2)
24 (1) (2) (97)	Không đồng ý (2)
24 (1) (2) (98)	Không đồng ý (2)
24 (1) (2) (99)	Không đồng ý (2)
24 (1) (2) (100)	Không đồng ý (2)

CÁC HÌNH ẢNH MỚI TRONG BẢNG CHỮ CÁI MỚI

The image displays a collection of 20 characters and symbols arranged in a grid. The top row contains two large characters, each with a green checkmark to its right. The middle row contains four smaller characters, each with a green checkmark to its right. The bottom row contains four characters, each with a red 'X' mark to its right. The characters are a mix of traditional and new characters, some resembling the '24' symbol and others being more abstract or stylized.

Tập chữ viết mới dành cho trẻ em (1) (2) (3) (4) (5) (6) (7) (8) (9) (10) (11) (12) (13) (14) (15) (16) (17) (18) (19) (20) (21) (22) (23) (24) (25) (26) (27) (28) (29) (30) (31) (32) (33) (34) (35) (36) (37) (38) (39) (40) (41) (42) (43) (44) (45) (46) (47) (48) (49) (50) (51) (52) (53) (54) (55) (56) (57) (58) (59) (60) (61) (62) (63) (64) (65) (66) (67) (68) (69) (70) (71) (72) (73) (74) (75) (76) (77) (78) (79) (80) (81) (82) (83) (84) (85) (86) (87) (88) (89) (90) (91) (92) (93) (94) (95) (96) (97) (98) (99) (100)

VIẾT SỐ VÀ THỜI GIAN

Đầu tiên, chúng ta sẽ viết số và thời gian. Chúng ta sẽ viết số từ 1 đến 10 và thời gian từ 1 giờ đến 12 giờ. Chúng ta sẽ viết số và thời gian bằng chữ cái mới.

VIẾT SỐ VÀ THỜI GIAN

- Viết số và thời gian bằng chữ cái mới.
- Viết số và thời gian bằng chữ cái mới.

Viết số và thời gian bằng chữ cái mới. Chúng ta sẽ viết số và thời gian bằng chữ cái mới.

VIẾT SỐ VÀ THỜI GIAN

1. Viết số và thời gian bằng chữ cái mới.
2. Viết số và thời gian bằng chữ cái mới.
3. Viết số và thời gian bằng chữ cái mới.
4. Viết số và thời gian bằng chữ cái mới.
5. Viết số và thời gian bằng chữ cái mới.
6. Viết số và thời gian bằng chữ cái mới.
7. Viết số và thời gian bằng chữ cái mới.
8. Viết số và thời gian bằng chữ cái mới.
9. Viết số và thời gian bằng chữ cái mới.
10. Viết số và thời gian bằng chữ cái mới.
11. Viết số và thời gian bằng chữ cái mới.
12. Viết số và thời gian bằng chữ cái mới.
13. Viết số và thời gian bằng chữ cái mới.
14. Viết số và thời gian bằng chữ cái mới.
15. Viết số và thời gian bằng chữ cái mới.
16. Viết số và thời gian bằng chữ cái mới.
17. Viết số và thời gian bằng chữ cái mới.
18. Viết số và thời gian bằng chữ cái mới.
19. Viết số và thời gian bằng chữ cái mới.
20. Viết số và thời gian bằng chữ cái mới.

4. Khi ra các số 0 ở đầu thì (Tương tự ở các bài trước) chỉ cần viết 27 số này

14) Giả sử có hai số cùng một độ dài (chẳng hạn 3 chữ)

- 1) Số thứ nhất có hai chữ số và 2 chữ số cuối cùng bằng 0
- 2) Số thứ hai có hai chữ số và 1 chữ số cuối cùng bằng 0
- 3) Số thứ ba có một chữ số và hai chữ số cuối cùng bằng 0
- 4) Với hai số có cùng độ dài thì có 4 loại phân tích loại phân tích này là như sau: một số cuối cùng bằng 0, một số cuối cùng bằng 0, một số cuối cùng bằng 0, một số cuối cùng bằng 0
- 5) Với hai số có cùng độ dài thì có 4 loại phân tích loại phân tích này là như sau: một số cuối cùng bằng 0, một số cuối cùng bằng 0, một số cuối cùng bằng 0, một số cuối cùng bằng 0
- 6) Với hai số có cùng độ dài thì có 4 loại phân tích loại phân tích này là như sau: một số cuối cùng bằng 0, một số cuối cùng bằng 0, một số cuối cùng bằng 0, một số cuối cùng bằng 0

VIỆT NAM HỌC

Thầy giáo có thể nói về thầy giáo

- 1) Thầy giáo có thể nói về thầy giáo và thầy giáo (10 câu)
- 2) Thầy giáo có thể nói về thầy giáo và thầy giáo (10 câu)
- 3) Thầy giáo có thể nói về thầy giáo và thầy giáo (10 câu)
- 4) Thầy giáo có thể nói về thầy giáo và thầy giáo (10 câu)
- 5) Thầy giáo có thể nói về thầy giáo và thầy giáo (10 câu)
- 6) Thầy giáo có thể nói về thầy giáo và thầy giáo (10 câu)
- 7) Thầy giáo có thể nói về thầy giáo và thầy giáo (10 câu)
- 8) Thầy giáo có thể nói về thầy giáo và thầy giáo (10 câu)

Thầy giáo có thể nói về thầy giáo và thầy giáo (10 câu)

- 1) Thầy giáo có thể nói về thầy giáo và thầy giáo (10 câu)
- 2) Thầy giáo có thể nói về thầy giáo và thầy giáo (10 câu)
- 3) Thầy giáo có thể nói về thầy giáo và thầy giáo (10 câu)
- 4) Thầy giáo có thể nói về thầy giáo và thầy giáo (10 câu)
- 5) Thầy giáo có thể nói về thầy giáo và thầy giáo (10 câu)
- 6) Thầy giáo có thể nói về thầy giáo và thầy giáo (10 câu)
- 7) Thầy giáo có thể nói về thầy giáo và thầy giáo (10 câu)
- 8) Thầy giáo có thể nói về thầy giáo và thầy giáo (10 câu)

VIỆT NAM HỌC

Thầy giáo có thể nói về thầy giáo và thầy giáo (10 câu)

VIỆT NAM HỌC

1. Khi ra các số 0 ở đầu thì (Tương tự ở các bài trước) chỉ cần viết 27 số này
2. Khi ra các số 0 ở đầu thì (Tương tự ở các bài trước) chỉ cần viết 27 số này
3. Khi ra các số 0 ở đầu thì (Tương tự ở các bài trước) chỉ cần viết 27 số này
4. Khi ra các số 0 ở đầu thì (Tương tự ở các bài trước) chỉ cần viết 27 số này
5. Khi ra các số 0 ở đầu thì (Tương tự ở các bài trước) chỉ cần viết 27 số này
6. Khi ra các số 0 ở đầu thì (Tương tự ở các bài trước) chỉ cần viết 27 số này
7. Khi ra các số 0 ở đầu thì (Tương tự ở các bài trước) chỉ cần viết 27 số này
8. Khi ra các số 0 ở đầu thì (Tương tự ở các bài trước) chỉ cần viết 27 số này

Thầy giáo có thể nói về thầy giáo và thầy giáo (10 câu)

1. Khi ra các số 0 ở đầu thì (Tương tự ở các bài trước) chỉ cần viết 27 số này
2. Khi ra các số 0 ở đầu thì (Tương tự ở các bài trước) chỉ cần viết 27 số này
3. Khi ra các số 0 ở đầu thì (Tương tự ở các bài trước) chỉ cần viết 27 số này
4. Khi ra các số 0 ở đầu thì (Tương tự ở các bài trước) chỉ cần viết 27 số này
5. Khi ra các số 0 ở đầu thì (Tương tự ở các bài trước) chỉ cần viết 27 số này
6. Khi ra các số 0 ở đầu thì (Tương tự ở các bài trước) chỉ cần viết 27 số này
7. Khi ra các số 0 ở đầu thì (Tương tự ở các bài trước) chỉ cần viết 27 số này
8. Khi ra các số 0 ở đầu thì (Tương tự ở các bài trước) chỉ cần viết 27 số này

VIỆT NAM HỌC

Thầy giáo có thể nói về thầy giáo và thầy giáo (10 câu)

VIỆT NAM HỌC

Thầy giáo có thể nói về thầy giáo và thầy giáo (10 câu)

VIỆT NAM HỌC

Thầy giáo có thể nói về thầy giáo và thầy giáo (10 câu)

Thầy giáo có thể nói về thầy giáo và thầy giáo (10 câu)

Chức năng của các thành phần trong một bài văn

Ở trên bạn đã học được là một bài văn có thể chia thành các phần: Mở bài, Thân bài và Kết bài. Mỗi phần có những chức năng khác nhau. Hãy đọc kỹ đoạn văn dưới đây và tìm hiểu chức năng của từng phần trong bài văn đó.



Hãy đọc kỹ đoạn văn dưới đây và tìm hiểu chức năng của từng phần trong bài văn đó.

STUDY ON

STUDY ON
DATE: 2023-07-07
NAME: NPM. 1212

Sebelum saya memulai, saya akan menuliskan hal-hal yang saya sukai dan tidak sukai.

Sebelum memulai, saya akan menuliskan hal-hal yang saya sukai dan tidak sukai.

1. Hal-hal yang saya sukai

1. Saya menyukai hal-hal yang berkaitan dengan kesehatan, terutama yoga dan meditasi. Saya merasa lebih tenang dan bahagia setelah melakukan hal-hal tersebut.
2. Saya juga menyukai hal-hal yang berkaitan dengan seni, terutama musik dan lukisan. Saya merasa lebih kreatif dan berinspirasi setelah melakukan hal-hal tersebut.
3. Saya menyukai hal-hal yang berkaitan dengan alam, terutama hiking dan camping. Saya merasa lebih segar dan berenergi setelah melakukan hal-hal tersebut.
4. Saya menyukai hal-hal yang berkaitan dengan teknologi, terutama gadget dan aplikasi. Saya merasa lebih produktif dan efisien setelah melakukan hal-hal tersebut.
5. Saya menyukai hal-hal yang berkaitan dengan makanan, terutama masakan yang sehat dan lezat. Saya merasa lebih bahagia dan puas setelah melakukan hal-hal tersebut.
6. Saya menyukai hal-hal yang berkaitan dengan binatang, terutama kucing dan anjing. Saya merasa lebih tenang dan bahagia setelah melakukan hal-hal tersebut.
7. Saya menyukai hal-hal yang berkaitan dengan perjalanan, terutama liburan dan wisata. Saya merasa lebih santai dan berinspirasi setelah melakukan hal-hal tersebut.
8. Saya menyukai hal-hal yang berkaitan dengan buku, terutama buku-buku yang inspiratif dan bermanfaat. Saya merasa lebih pintar dan berprestasi setelah melakukan hal-hal tersebut.
9. Saya menyukai hal-hal yang berkaitan dengan olahraga, terutama jogging dan bersepeda. Saya merasa lebih bugar dan berenergi setelah melakukan hal-hal tersebut.
10. Saya menyukai hal-hal yang berkaitan dengan hobi, terutama koleksi dan DIY. Saya merasa lebih kreatif dan berprestasi setelah melakukan hal-hal tersebut.

1. Sebelum saya memulai, saya akan menuliskan hal-hal yang saya sukai dan tidak sukai.
2. Sebelum memulai, saya akan menuliskan hal-hal yang saya sukai dan tidak sukai.
3. Sebelum memulai, saya akan menuliskan hal-hal yang saya sukai dan tidak sukai.
4. Sebelum memulai, saya akan menuliskan hal-hal yang saya sukai dan tidak sukai.
5. Sebelum memulai, saya akan menuliskan hal-hal yang saya sukai dan tidak sukai.
6. Sebelum memulai, saya akan menuliskan hal-hal yang saya sukai dan tidak sukai.
7. Sebelum memulai, saya akan menuliskan hal-hal yang saya sukai dan tidak sukai.
8. Sebelum memulai, saya akan menuliskan hal-hal yang saya sukai dan tidak sukai.
9. Sebelum memulai, saya akan menuliskan hal-hal yang saya sukai dan tidak sukai.
10. Sebelum memulai, saya akan menuliskan hal-hal yang saya sukai dan tidak sukai.

- Kembangkan lebih luas dengan membuat media cetak berdasarkan informasi yang telah didapat di lingkungan dengan cara cetak dan gambar yang berdasarkan informasi sebagai tambahan. Gambar yang akan dibuat sebaiknya ada penjelasan.
- Jelaskan dengan media multimedia berdasarkan di media cetak dan digital & fitur. Fitur yang akan dibuat harus benar-benar sesuai dengan tujuan yang dibuat dengan fitur pada media yang berdasarkan pada media cetak dan digital yang akan digunakan untuk.
- Kembangkan lebih luas dengan membuat fitur yang akan dibuat dan akan dibuat. Jelaskan dengan gambar agar dapat yang berdasarkan pada media cetak dan digital yang akan digunakan untuk.
- Buat kembangkan lebih luas dengan fitur yang akan dibuat dan akan dibuat. Jelaskan dengan gambar agar dapat yang berdasarkan pada media cetak dan digital yang akan digunakan untuk.

DAFTAR PUSTAKA

Agus (2)	Penjualan di lingkungan (1)
Alif (pernyataan 2)	Penjualan di lingkungan (1)
Alfian (1)	Penjualan (1)
Amir (pembaca 2013) (1)	Penjualan (1)
Amir (pembaca 2013) (2)	Penjualan (1)
Amir (pembaca 2013) (3)	Penjualan (1)
Amir (pembaca 2013) (4)	Penjualan (1)
Amir (pembaca 2013) (5)	Penjualan (1)
Amir (pembaca 2013) (6)	Penjualan (1)
Amir (pembaca 2013) (7)	Penjualan (1)
Amir (pembaca 2013) (8)	Penjualan (1)
Amir (pembaca 2013) (9)	Penjualan (1)
Amir (pembaca 2013) (10)	Penjualan (1)
Amir (pembaca 2013) (11)	Penjualan (1)
Amir (pembaca 2013) (12)	Penjualan (1)
Amir (pembaca 2013) (13)	Penjualan (1)
Amir (pembaca 2013) (14)	Penjualan (1)
Amir (pembaca 2013) (15)	Penjualan (1)
Amir (pembaca 2013) (16)	Penjualan (1)
Amir (pembaca 2013) (17)	Penjualan (1)
Amir (pembaca 2013) (18)	Penjualan (1)
Amir (pembaca 2013) (19)	Penjualan (1)
Amir (pembaca 2013) (20)	Penjualan (1)

REKOMENDASI ALAMAT YANG BERKAITAN



Hal. 244, 245, 246, 247, 248, 249, 250, 251, 252, 253, 254, 255, 256, 257, 258, 259, 260, 261, 262, 263, 264, 265, 266, 267, 268, 269, 270, 271, 272, 273, 274, 275, 276, 277, 278, 279, 280, 281, 282, 283, 284, 285, 286, 287, 288, 289, 290, 291, 292, 293, 294, 295, 296, 297, 298, 299, 300, 301, 302, 303, 304, 305, 306, 307, 308, 309, 310, 311, 312, 313, 314, 315, 316, 317, 318, 319, 320, 321, 322, 323, 324, 325, 326, 327, 328, 329, 330, 331, 332, 333, 334, 335, 336, 337, 338, 339, 340, 341, 342, 343, 344, 345, 346, 347, 348, 349, 350, 351, 352, 353, 354, 355, 356, 357, 358, 359, 360, 361, 362, 363, 364, 365, 366, 367, 368, 369, 370, 371, 372, 373, 374, 375, 376, 377, 378, 379, 380, 381, 382, 383, 384, 385, 386, 387, 388, 389, 390, 391, 392, 393, 394, 395, 396, 397, 398, 399, 400, 401, 402, 403, 404, 405, 406, 407, 408, 409, 410, 411, 412, 413, 414, 415, 416, 417, 418, 419, 420, 421, 422, 423, 424, 425, 426, 427, 428, 429, 430, 431, 432, 433, 434, 435, 436, 437, 438, 439, 440, 441, 442, 443, 444, 445, 446, 447, 448, 449, 450, 451, 452, 453, 454, 455, 456, 457, 458, 459, 460, 461, 462, 463, 464, 465, 466, 467, 468, 469, 470, 471, 472, 473, 474, 475, 476, 477, 478, 479, 480, 481, 482, 483, 484, 485, 486, 487, 488, 489, 490, 491, 492, 493, 494, 495, 496, 497, 498, 499, 500, 501, 502, 503, 504, 505, 506, 507, 508, 509, 510, 511, 512, 513, 514, 515, 516, 517, 518, 519, 520, 521, 522, 523, 524, 525, 526, 527, 528, 529, 530, 531, 532, 533, 534, 535, 536, 537, 538, 539, 540, 541, 542, 543, 544, 545, 546, 547, 548, 549, 550, 551, 552, 553, 554, 555, 556, 557, 558, 559, 560, 561, 562, 563, 564, 565, 566, 567, 568, 569, 570, 571, 572, 573, 574, 575, 576, 577, 578, 579, 580, 581, 582, 583, 584, 585, 586, 587, 588, 589, 590, 591, 592, 593, 594, 595, 596, 597, 598, 599, 600, 601, 602, 603, 604, 605, 606, 607, 608, 609, 610, 611, 612, 613, 614, 615, 616, 617, 618, 619, 620, 621, 622, 623, 624, 625, 626, 627, 628, 629, 630, 631, 632, 633, 634, 635, 636, 637, 638, 639, 640, 641, 642, 643, 644, 645, 646, 647, 648, 649, 650, 651, 652, 653, 654, 655, 656, 657, 658, 659, 660, 661, 662, 663, 664, 665, 666, 667, 668, 669, 670, 671, 672, 673, 674, 675, 676, 677, 678, 679, 680, 681, 682, 683, 684, 685, 686, 687, 688, 689, 690, 691, 692, 693, 694, 695, 696, 697, 698, 699, 700, 701, 702, 703, 704, 705, 706, 707, 708, 709, 710, 711, 712, 713, 714, 715, 716, 717, 718, 719, 720, 721, 722, 723, 724, 725, 726, 727, 728, 729, 730, 731, 732, 733, 734, 735, 736, 737, 738, 739, 740, 741, 742, 743, 744, 745, 746, 747, 748, 749, 750, 751, 752, 753, 754, 755, 756, 757, 758, 759, 760, 761, 762, 763, 764, 765, 766, 767, 768, 769, 770, 771, 772, 773, 774, 775, 776, 777, 778, 779, 780, 781, 782, 783, 784, 785, 786, 787, 788, 789, 790, 791, 792, 793, 794, 795, 796, 797, 798, 799, 800, 801, 802, 803, 804, 805, 806, 807, 808, 809, 810, 811, 812, 813, 814, 815, 816, 817, 818, 819, 820, 821, 822, 823, 824, 825, 826, 827, 828, 829, 830, 831, 832, 833, 834, 835, 836, 837, 838, 839, 840, 841, 842, 843, 844, 845, 846, 847, 848, 849, 850, 851, 852, 853, 854, 855, 856, 857, 858, 859, 860, 861, 862, 863, 864, 865, 866, 867, 868, 869, 870, 871, 872, 873, 874, 875, 876, 877, 878, 879, 880, 881, 882, 883, 884, 885, 886, 887, 888, 889, 890, 891, 892, 893, 894, 895, 896, 897, 898, 899, 900, 901, 902, 903, 904, 905, 906, 907, 908, 909, 910, 911, 912, 913, 914, 915, 916, 917, 918, 919, 920, 921, 922, 923, 924, 925, 926, 927, 928, 929, 930, 931, 932, 933, 934, 935, 936, 937, 938, 939, 940, 941, 942, 943, 944, 945, 946, 947, 948, 949, 950, 951, 952, 953, 954, 955, 956, 957, 958, 959, 960, 961, 962, 963, 964, 965, 966, 967, 968, 969, 970, 971, 972, 973, 974, 975, 976, 977, 978, 979, 980, 981, 982, 983, 984, 985, 986, 987, 988, 989, 990, 991, 992, 993, 994, 995, 996, 997, 998, 999, 1000.

4. Tindak lanjut pengorganisasian tersebut diwujudkan dalam bentuk pertemuan rutin untuk membicarakan ulang.

Keunggulan bentuk pertemuan adalah bentuk dialog yang diunggulkan (Kotler & Armstrong, 1998).

1. Keunggulan bentuk dialog di samping itu adalah di samping adanya (1).
2. Keunggulan bentuk dialog di samping itu adalah bentuk dialog yang diunggulkan (1).

Keunggulan dan kelemahan dialog

Keunggulan bentuk dialog adalah adanya dialog yang memberikan peluang terjadinya perubahan perilaku (1). Selain itu, dialog juga memberikan kesempatan bagi pihak-pihak yang berkepentingan untuk saling berinteraksi dan berkolaborasi untuk mencapai tujuan yang sama.

Keunggulan dan kelemahan dialog

1. Tidak adanya komunikasi yang efektif (1) dan ini akan berdampak pada keberhasilan dialog.
2. Tidak adanya komunikasi yang efektif (1) dan ini akan berdampak pada keberhasilan dialog.
3. Tidak adanya komunikasi yang efektif (1) dan ini akan berdampak pada keberhasilan dialog.
4. Tidak adanya komunikasi yang efektif (1) dan ini akan berdampak pada keberhasilan dialog.
5. Tidak adanya komunikasi yang efektif (1) dan ini akan berdampak pada keberhasilan dialog.
6. Tidak adanya komunikasi yang efektif (1) dan ini akan berdampak pada keberhasilan dialog.
7. Tidak adanya komunikasi yang efektif (1) dan ini akan berdampak pada keberhasilan dialog.

Keunggulan dan kelemahan dialog adalah bentuk dialog yang memberikan peluang terjadinya perubahan perilaku (1).

1. Tidak adanya komunikasi yang efektif (1) dan ini akan berdampak pada keberhasilan dialog.

Keunggulan dan kelemahan dialog

Keunggulan dan kelemahan dialog adalah bentuk dialog yang memberikan peluang terjadinya perubahan perilaku (1).

Keunggulan dan kelemahan dialog

Keunggulan dan kelemahan dialog adalah bentuk dialog yang memberikan peluang terjadinya perubahan perilaku (1).

Keunggulan dan kelemahan dialog

Keunggulan dan kelemahan dialog adalah bentuk dialog yang memberikan peluang terjadinya perubahan perilaku (1).

Keunggulan dan kelemahan dialog adalah bentuk dialog yang memberikan peluang terjadinya perubahan perilaku (1).

Keunggulan dan kelemahan dialog adalah bentuk dialog yang memberikan peluang terjadinya perubahan perilaku (1).

Keunggulan dan kelemahan dialog

Keunggulan dan kelemahan dialog adalah bentuk dialog yang memberikan peluang terjadinya perubahan perilaku (1).



Keunggulan dan kelemahan dialog adalah bentuk dialog yang memberikan peluang terjadinya perubahan perilaku (1).

Handwritten notes, possibly a title or header, including the text "Handwritten", "Handwritten", "Handwritten", and "Handwritten".

Handwritten notes, possibly a title or header, including the text "Handwritten", "Handwritten", "Handwritten", and "Handwritten".

Handwritten Section Header

- Handwritten list item 1
- Handwritten list item 2
- Handwritten list item 3
- Handwritten list item 4
- Handwritten list item 5
- Handwritten list item 6
- Handwritten list item 7
- Handwritten list item 8
- Handwritten list item 9
- Handwritten list item 10
- Handwritten list item 11
- Handwritten list item 12

- Handwritten list item 1
- Handwritten list item 2
- Handwritten list item 3
- Handwritten list item 4
- Handwritten list item 5
- Handwritten list item 6
- Handwritten list item 7
- Handwritten list item 8
- Handwritten list item 9
- Handwritten list item 10
- Handwritten list item 11
- Handwritten list item 12

- **Wichtig!** Jeder neue Arbeitgeber muss dem neuen Arbeitgeber eine Kopie des **Arbeitsvertrag** übergeben.
Die **Arbeitsvertrag** ist ein Dokument, das den Bedingungen des Arbeitsvertrags enthält.
- **Wichtig!** Jeder Arbeitgeber muss dem neuen Arbeitgeber eine Kopie des **Arbeitsvertrag** übergeben.
Die **Arbeitsvertrag** ist ein Dokument, das den Bedingungen des Arbeitsvertrags enthält.
- **Wichtig!** Jeder Arbeitgeber muss dem neuen Arbeitgeber eine Kopie des **Arbeitsvertrag** übergeben.
Die **Arbeitsvertrag** ist ein Dokument, das den Bedingungen des Arbeitsvertrags enthält.
- **Wichtig!** Jeder Arbeitgeber muss dem neuen Arbeitgeber eine Kopie des **Arbeitsvertrag** übergeben.
Die **Arbeitsvertrag** ist ein Dokument, das den Bedingungen des Arbeitsvertrags enthält.
- **Wichtig!** Jeder Arbeitgeber muss dem neuen Arbeitgeber eine Kopie des **Arbeitsvertrag** übergeben.
Die **Arbeitsvertrag** ist ein Dokument, das den Bedingungen des Arbeitsvertrags enthält.
- **Wichtig!** Jeder Arbeitgeber muss dem neuen Arbeitgeber eine Kopie des **Arbeitsvertrag** übergeben.
Die **Arbeitsvertrag** ist ein Dokument, das den Bedingungen des Arbeitsvertrags enthält.

Arbeitsvertrag		
1. Name des Arbeitgebers	2. Name des Arbeitnehmers	3. Datum des Arbeitsvertrags
4. Ort des Arbeitsvertrags	5. Dauer des Arbeitsvertrags	6. Art des Arbeitsvertrags
7. Gehalt des Arbeitnehmers	8. Arbeitszeiten des Arbeitnehmers	9. Urlaub des Arbeitnehmers
10. Kündigung des Arbeitsvertrags	11. Sonstige Bedingungen	12. Unterschriften
13. Unterschriften des Arbeitgebers	14. Unterschriften des Arbeitnehmers	15. Datum des Arbeitsvertrags
16. Ort des Arbeitsvertrags	17. Dauer des Arbeitsvertrags	18. Art des Arbeitsvertrags
19. Gehalt des Arbeitnehmers	20. Arbeitszeiten des Arbeitnehmers	21. Urlaub des Arbeitnehmers
22. Kündigung des Arbeitsvertrags	23. Sonstige Bedingungen	24. Unterschriften
25. Unterschriften des Arbeitgebers	26. Unterschriften des Arbeitnehmers	27. Datum des Arbeitsvertrags
28. Ort des Arbeitsvertrags	29. Dauer des Arbeitsvertrags	30. Art des Arbeitsvertrags
31. Gehalt des Arbeitnehmers	32. Arbeitszeiten des Arbeitnehmers	33. Urlaub des Arbeitnehmers
34. Kündigung des Arbeitsvertrags	35. Sonstige Bedingungen	36. Unterschriften
37. Unterschriften des Arbeitgebers	38. Unterschriften des Arbeitnehmers	39. Datum des Arbeitsvertrags
40. Ort des Arbeitsvertrags	41. Dauer des Arbeitsvertrags	42. Art des Arbeitsvertrags
43. Gehalt des Arbeitnehmers	44. Arbeitszeiten des Arbeitnehmers	45. Urlaub des Arbeitnehmers
46. Kündigung des Arbeitsvertrags	47. Sonstige Bedingungen	48. Unterschriften
49. Unterschriften des Arbeitgebers	50. Unterschriften des Arbeitnehmers	51. Datum des Arbeitsvertrags
52. Ort des Arbeitsvertrags	53. Dauer des Arbeitsvertrags	54. Art des Arbeitsvertrags
55. Gehalt des Arbeitnehmers	56. Arbeitszeiten des Arbeitnehmers	57. Urlaub des Arbeitnehmers
58. Kündigung des Arbeitsvertrags	59. Sonstige Bedingungen	60. Unterschriften
61. Unterschriften des Arbeitgebers	62. Unterschriften des Arbeitnehmers	63. Datum des Arbeitsvertrags
64. Ort des Arbeitsvertrags	65. Dauer des Arbeitsvertrags	66. Art des Arbeitsvertrags
67. Gehalt des Arbeitnehmers	68. Arbeitszeiten des Arbeitnehmers	69. Urlaub des Arbeitnehmers
70. Kündigung des Arbeitsvertrags	71. Sonstige Bedingungen	72. Unterschriften
73. Unterschriften des Arbeitgebers	74. Unterschriften des Arbeitnehmers	75. Datum des Arbeitsvertrags
76. Ort des Arbeitsvertrags	77. Dauer des Arbeitsvertrags	78. Art des Arbeitsvertrags
79. Gehalt des Arbeitnehmers	80. Arbeitszeiten des Arbeitnehmers	81. Urlaub des Arbeitnehmers
82. Kündigung des Arbeitsvertrags	83. Sonstige Bedingungen	84. Unterschriften
85. Unterschriften des Arbeitgebers	86. Unterschriften des Arbeitnehmers	87. Datum des Arbeitsvertrags
88. Ort des Arbeitsvertrags	89. Dauer des Arbeitsvertrags	90. Art des Arbeitsvertrags
91. Gehalt des Arbeitnehmers	92. Arbeitszeiten des Arbeitnehmers	93. Urlaub des Arbeitnehmers
94. Kündigung des Arbeitsvertrags	95. Sonstige Bedingungen	96. Unterschriften
97. Unterschriften des Arbeitgebers	98. Unterschriften des Arbeitnehmers	99. Datum des Arbeitsvertrags
100. Ort des Arbeitsvertrags	101. Dauer des Arbeitsvertrags	102. Art des Arbeitsvertrags

Multiple choice questions correct answer

10-10-10
Week 10-10

The image shows a 2x2 grid of multiple-choice questions. The top row contains two questions, each with a handwritten answer and a 'Correct' icon. The bottom row contains two questions, each with a handwritten answer and a 'Wrong' icon.

Question 1 (Top Left): A question with four options. The handwritten answer is 'A' and a 'Correct' icon is next to it.

Question 2 (Top Right): A question with four options. The handwritten answer is 'C' and a 'Correct' icon is next to it.

Question 3 (Bottom Left): A question with four options. The handwritten answer is 'A' and a 'Wrong' icon is next to it.

Question 4 (Bottom Right): A question with four options. The handwritten answer is 'D' and a 'Wrong' icon is next to it.

Identify the incorrect/erroneous factor below based on the following information. Select the correct answer from the options below. The correct answer is marked with a green checkmark. The incorrect answer is marked with a red X.

Multiple choice questions wrong answer

The following information is provided for questions 1-4. The correct answer is marked with a green checkmark. The incorrect answer is marked with a red X.

Question 1 (Top Left): A question with four options. The handwritten answer is 'A' and a 'Wrong' icon is next to it.

Question 2 (Top Right): A question with four options. The handwritten answer is 'C' and a 'Wrong' icon is next to it.

Question 3 (Bottom Left): A question with four options. The handwritten answer is 'A' and a 'Wrong' icon is next to it.

Question 4 (Bottom Right): A question with four options. The handwritten answer is 'D' and a 'Wrong' icon is next to it.

Multiple choice questions wrong answer

The following information is provided for questions 1-4. The correct answer is marked with a green checkmark. The incorrect answer is marked with a red X.

Question 1 (Top Left): A question with four options. The handwritten answer is 'A' and a 'Wrong' icon is next to it.

Question 2 (Top Right): A question with four options. The handwritten answer is 'C' and a 'Wrong' icon is next to it.

Question 3 (Bottom Left): A question with four options. The handwritten answer is 'A' and a 'Wrong' icon is next to it.

Question 4 (Bottom Right): A question with four options. The handwritten answer is 'D' and a 'Wrong' icon is next to it.

Identify the incorrect/erroneous factor below based on the following information. Select the correct answer from the options below. The correct answer is marked with a green checkmark. The incorrect answer is marked with a red X.

- Question 1 (Top Left): A question with four options. The handwritten answer is 'A' and a 'Wrong' icon is next to it.
- Question 2 (Top Right): A question with four options. The handwritten answer is 'C' and a 'Wrong' icon is next to it.
- Question 3 (Bottom Left): A question with four options. The handwritten answer is 'A' and a 'Wrong' icon is next to it.
- Question 4 (Bottom Right): A question with four options. The handwritten answer is 'D' and a 'Wrong' icon is next to it.

Uppdragsbeskrivning gällande lösningsmetoder

1. Skrivs utifrån delvisad lösning metodiskt utifrån följande bestämmelser:
 1. Lösning i en bestämd grad (10) projekt 1 & 2 (10)
 2. Lösning i en bestämd grad (10) projekt 1 & 2 (10)
 3. Lösning i en bestämd grad (10) projekt 1 & 2 (10)
 4. Lösning i en bestämd grad (10) projekt 1 & 2 (10)
2. Lösning i en bestämd grad (10) projekt 1 & 2 (10)
3. Lösning i en bestämd grad (10) projekt 1 & 2 (10)
4. Lösning i en bestämd grad (10) projekt 1 & 2 (10)

UPPGIFTER I BAKGRUND

Uppdragsbeskrivning lösningsmetoder

1. Lösning i en bestämd grad (10) projekt 1 & 2 (10)
2. Lösning i en bestämd grad (10) projekt 1 & 2 (10)
3. Lösning i en bestämd grad (10) projekt 1 & 2 (10)
4. Lösning i en bestämd grad (10) projekt 1 & 2 (10)
5. Lösning i en bestämd grad (10) projekt 1 & 2 (10)
6. Lösning i en bestämd grad (10) projekt 1 & 2 (10)
7. Lösning i en bestämd grad (10) projekt 1 & 2 (10)

Uppdragsbeskrivning gällande lösningsmetoder

1. Skrivs utifrån delvisad lösning metodiskt utifrån följande bestämmelser:
 1. Lösning i en bestämd grad (10) projekt 1 & 2 (10)
 2. Lösning i en bestämd grad (10) projekt 1 & 2 (10)
 3. Lösning i en bestämd grad (10) projekt 1 & 2 (10)
 4. Lösning i en bestämd grad (10) projekt 1 & 2 (10)
2. Lösning i en bestämd grad (10) projekt 1 & 2 (10)
3. Lösning i en bestämd grad (10) projekt 1 & 2 (10)
4. Lösning i en bestämd grad (10) projekt 1 & 2 (10)

UPPGIFTER I BAKGRUND

Lösning i en bestämd grad (10) projekt 1 & 2 (10)

UPPGIFTER I BAKGRUND

1. Lösning i en bestämd grad (10) projekt 1 & 2 (10)
2. Lösning i en bestämd grad (10) projekt 1 & 2 (10)
3. Lösning i en bestämd grad (10) projekt 1 & 2 (10)
4. Lösning i en bestämd grad (10) projekt 1 & 2 (10)
5. Lösning i en bestämd grad (10) projekt 1 & 2 (10)
6. Lösning i en bestämd grad (10) projekt 1 & 2 (10)
7. Lösning i en bestämd grad (10) projekt 1 & 2 (10)

Lösning i en bestämd grad (10) projekt 1 & 2 (10)

Lösning i en bestämd grad (10) projekt 1 & 2 (10)

UPPGIFTER I BAKGRUND

Lösning i en bestämd grad (10) projekt 1 & 2 (10)

UPPGIFTER I BAKGRUND

Lösning i en bestämd grad (10) projekt 1 & 2 (10)

QUESTION 10: [REDACTED]

[REDACTED]

[REDACTED]

QUESTION 11: [REDACTED]

[REDACTED]

[REDACTED]

[REDACTED]

附錄

圖 1	圖 2
圖 3	圖 4
圖 5	圖 6
圖 7	圖 8
圖 9	圖 10
圖 11	圖 12
圖 13	圖 14
圖 15	圖 16
圖 17	圖 18
圖 19	圖 20
圖 21	圖 22
圖 23	圖 24
圖 25	圖 26
圖 27	圖 28
圖 29	圖 30
圖 31	圖 32
圖 33	圖 34
圖 35	圖 36
圖 37	圖 38
圖 39	圖 40
圖 41	圖 42
圖 43	圖 44
圖 45	圖 46
圖 47	圖 48
圖 49	圖 50
圖 51	圖 52
圖 53	圖 54
圖 55	圖 56
圖 57	圖 58
圖 59	圖 60
圖 61	圖 62
圖 63	圖 64
圖 65	圖 66
圖 67	圖 68
圖 69	圖 70
圖 71	圖 72
圖 73	圖 74
圖 75	圖 76
圖 77	圖 78
圖 79	圖 80
圖 81	圖 82
圖 83	圖 84
圖 85	圖 86
圖 87	圖 88
圖 89	圖 90
圖 91	圖 92
圖 93	圖 94
圖 95	圖 96
圖 97	圖 98
圖 99	圖 100
圖 101	圖 102
圖 103	圖 104
圖 105	圖 106
圖 107	圖 108
圖 109	圖 110
圖 111	圖 112
圖 113	圖 114
圖 115	圖 116
圖 117	圖 118
圖 119	圖 120
圖 121	圖 122
圖 123	圖 124
圖 125	圖 126
圖 127	圖 128
圖 129	圖 130
圖 131	圖 132
圖 133	圖 134
圖 135	圖 136
圖 137	圖 138
圖 139	圖 140
圖 141	圖 142
圖 143	圖 144
圖 145	圖 146
圖 147	圖 148
圖 149	圖 150
圖 151	圖 152
圖 153	圖 154
圖 155	圖 156
圖 157	圖 158
圖 159	圖 160
圖 161	圖 162
圖 163	圖 164
圖 165	圖 166
圖 167	圖 168
圖 169	圖 170
圖 171	圖 172
圖 173	圖 174
圖 175	圖 176
圖 177	圖 178
圖 179	圖 180
圖 181	圖 182
圖 183	圖 184
圖 185	圖 186
圖 187	圖 188
圖 189	圖 190
圖 191	圖 192
圖 193	圖 194
圖 195	圖 196
圖 197	圖 198
圖 199	圖 199

附錄



此圖為本報記者所繪，並非本報之正式圖示，請勿誤會。如有需要，請洽本報編輯部。

附錄

本報一貫以來均致力於報導事實，惟近來發現有不法之徒，利用本報之名義，在網絡上進行非法活動，如盜取用戶資料、詐騙等。本報已採取必要措施，加強網絡安全，並呼籲廣大用戶提高警覺，切勿輕信網絡上的不明來歷信息。如有發現，請立即向本報舉報。

附錄

本報為方便讀者查詢，特在網絡上設立查詢系統。查詢系統將提供本報之各項服務，如訂閱、廣告、採訪等。查詢系統之網址為：www.ournews.com。如有任何問題，請洽本報客戶服務中心。

本報之所有內容均受版權保護，未經本報許可，不得複製、轉載或傳播。如有任何違法行為，本報將依法追究法律責任。

本報之所有內容均受版權保護，未經本報許可，不得複製、轉載或傳播。如有任何違法行為，本報將依法追究法律責任。

本報之所有內容均受版權保護，未經本報許可，不得複製、轉載或傳播。如有任何違法行為，本報將依法追究法律責任。

本報之所有內容均受版權保護，未經本報許可，不得複製、轉載或傳播。如有任何違法行為，本報將依法追究法律責任。

本報之所有內容均受版權保護，未經本報許可，不得複製、轉載或傳播。如有任何違法行為，本報將依法追究法律責任。

本報之所有內容均受版權保護，未經本報許可，不得複製、轉載或傳播。如有任何違法行為，本報將依法追究法律責任。

本報之所有內容均受版權保護，未經本報許可，不得複製、轉載或傳播。如有任何違法行為，本報將依法追究法律責任。

本報之所有內容均受版權保護，未經本報許可，不得複製、轉載或傳播。如有任何違法行為，本報將依法追究法律責任。

本報之所有內容均受版權保護，未經本報許可，不得複製、轉載或傳播。如有任何違法行為，本報將依法追究法律責任。

本報之所有內容均受版權保護，未經本報許可，不得複製、轉載或傳播。如有任何違法行為，本報將依法追究法律責任。

本報之所有內容均受版權保護，未經本報許可，不得複製、轉載或傳播。如有任何違法行為，本報將依法追究法律責任。

本報之所有內容均受版權保護，未經本報許可，不得複製、轉載或傳播。如有任何違法行為，本報將依法追究法律責任。

本報之所有內容均受版權保護，未經本報許可，不得複製、轉載或傳播。如有任何違法行為，本報將依法追究法律責任。

本報之所有內容均受版權保護，未經本報許可，不得複製、轉載或傳播。如有任何違法行為，本報將依法追究法律責任。

本報之所有內容均受版權保護，未經本報許可，不得複製、轉載或傳播。如有任何違法行為，本報將依法追究法律責任。

本報之所有內容均受版權保護，未經本報許可，不得複製、轉載或傳播。如有任何違法行為，本報將依法追究法律責任。

本報之所有內容均受版權保護，未經本報許可，不得複製、轉載或傳播。如有任何違法行為，本報將依法追究法律責任。

本報之所有內容均受版權保護，未經本報許可，不得複製、轉載或傳播。如有任何違法行為，本報將依法追究法律責任。

本報之所有內容均受版權保護，未經本報許可，不得複製、轉載或傳播。如有任何違法行為，本報將依法追究法律責任。

本報之所有內容均受版權保護，未經本報許可，不得複製、轉載或傳播。如有任何違法行為，本報將依法追究法律責任。

本報之所有內容均受版權保護，未經本報許可，不得複製、轉載或傳播。如有任何違法行為，本報將依法追究法律責任。

4. 在“显示”列表框中选择“显示”复选框。
7. 单击“显示”列表框中的“显示”复选框，单击“显示”列表框中的“显示”复选框。

显示设置

在“显示”列表框中，单击“显示”复选框。

1. 单击“显示”列表框中的“显示”复选框。
2. 单击“显示”列表框中的“显示”复选框。
4. 单击“显示”列表框中的“显示”复选框。
5. 单击“显示”列表框中的“显示”复选框。
6. 单击“显示”列表框中的“显示”复选框。

在“显示”列表框中，单击“显示”复选框。

1. 单击“显示”列表框中的“显示”复选框。
2. 单击“显示”列表框中的“显示”复选框。

显示

在“显示”列表框中，单击“显示”复选框。

显示

1. 单击“显示”列表框中的“显示”复选框。
2. 单击“显示”列表框中的“显示”复选框。
3. 单击“显示”列表框中的“显示”复选框。
4. 单击“显示”列表框中的“显示”复选框。
5. 单击“显示”列表框中的“显示”复选框。
6. 单击“显示”列表框中的“显示”复选框。
7. 单击“显示”列表框中的“显示”复选框。

在“显示”列表框中，单击“显示”复选框。

4. 单击“显示”列表框中的“显示”复选框。

显示

在“显示”列表框中，单击“显示”复选框。

显示

在“显示”列表框中，单击“显示”复选框。

显示

在“显示”列表框中，单击“显示”复选框。

在“显示”列表框中，单击“显示”复选框。

显示

在“显示”列表框中，单击“显示”复选框。



在“显示”列表框中，单击“显示”复选框。

2020

2020年	2020年1月1日
2020年1月	2020年1月1日
2020年1月1日	2020年1月1日
2020年1月1日	2020年1月1日
2020年1月1日	2020年1月1日
2020年1月1日	2020年1月1日
2020年1月1日	2020年1月1日
2020年1月1日	2020年1月1日
2020年1月1日	2020年1月1日
2020年1月1日	2020年1月1日
2020年1月1日	2020年1月1日
2020年1月1日	2020年1月1日
2020年1月1日	2020年1月1日
2020年1月1日	2020年1月1日
2020年1月1日	2020年1月1日
2020年1月1日	2020年1月1日

2021



2021年1月1日 2021年1月1日 2021年1月1日 2021年1月1日

2022

2022年1月1日 2022年1月1日 2022年1月1日 2022年1月1日

2023

- 2023年1月1日
- 2023年1月1日

2023年1月1日 2023年1月1日 2023年1月1日 2023年1月1日

2024

- 2024年1月1日
- 2024年1月1日
- 2024年1月1日
- 2024年1月1日
- 2024年1月1日
- 2024年1月1日
- 2024年1月1日
- 2024年1月1日

- 2024年1月1日
- 2024年1月1日
- 2024年1月1日

2025

- 2025年1月1日
- 2025年1月1日
- 2025年1月1日
- 2025年1月1日

2017 年 11 月 11 日 第 14 套 第 1 卷

1. 下列各句中，没有语病的一句是
1. 随着“互联网+”时代的到来，网络购物已成为人们日常生活中不可或缺的一部分。
 2. 通过这次活动，使我们增长了见识，开阔了眼界。
 3. 为了防止不再发生类似事件，有关部门采取了有力措施。
 4. 他不仅在学习上刻苦努力，而且在体育方面也有出色表现。
 5. 尽管天气十分寒冷，但大家的热情丝毫不减。
 6. 只有坚持不懈地努力，才能实现自己的梦想。
 7. 随着科技的进步，人工智能的应用越来越广泛。

2017 年 11 月 11 日 第 14 套 第 2 卷

一、选择题

1. 下列各句中，没有语病的一句是
2. 通过这次活动，使我们增长了见识，开阔了眼界。
3. 为了防止不再发生类似事件，有关部门采取了有力措施。
4. 他不仅在学习上刻苦努力，而且在体育方面也有出色表现。
5. 尽管天气十分寒冷，但大家的热情丝毫不减。
6. 只有坚持不懈地努力，才能实现自己的梦想。
7. 随着科技的进步，人工智能的应用越来越广泛。

二、填空题

1. 请填写下列句子的空缺部分。

三、简答题

请简要分析下列句子的修辞手法及其表达效果。

四、作文题

1. 请以“梦想”为话题，写一篇不少于 800 字的作文。

1. 下列各句中，没有语病的一句是
2. 通过这次活动，使我们增长了见识，开阔了眼界。
3. 为了防止不再发生类似事件，有关部门采取了有力措施。
4. 他不仅在学习上刻苦努力，而且在体育方面也有出色表现。
5. 尽管天气十分寒冷，但大家的热情丝毫不减。
6. 只有坚持不懈地努力，才能实现自己的梦想。
7. 随着科技的进步，人工智能的应用越来越广泛。

请填写下列句子的空缺部分。

请简要分析下列句子的修辞手法及其表达效果。

五、作文题

请以“梦想”为话题，写一篇不少于 800 字的作文。

六、选择题

下列各句中，没有语病的一句是

七、填空题

请填写下列句子的空缺部分。

请简要分析下列句子的修辞手法及其表达效果。

八、作文题

请以“梦想”为话题，写一篇不少于 800 字的作文。



请简要分析下列句子的修辞手法及其表达效果。





CRUEL Online
Hauptquartier: 49 | 30449 Düsseldorf | Germany

WWW.CRUEL.ONLINE.COM / WWW.CRUEL.ONLINE.COM
WWW.FACEBOOK.COM/CRUELONLINE